




Concepto	Presupuesto Inicial	Total Adiciones	Total Reducciones	Total Creditos	Total contra Creditos	Presupuesto Definitivo	Total Recaudado	% Ejec.	Por Ejecutar
<b>TOTAL GENERAL</b>	<b>132,593,991,161</b>	<b>25,029,558,498</b>	<b>0</b>	<b>0</b>	<b>0</b>	<b>157,623,549,659</b>	<b>94,505,419,575</b>	<b>59.96%</b>	<b>63,118,130,084</b>
<b>Ingresos Corrientes</b>	<b>132,593,991,161</b>	<b>25,029,558,498</b>	<b>0</b>	<b>0</b>	<b>0</b>	<b>146,697,041,161</b>	<b>83,578,911,077</b>	<b>56.97%</b>	<b>63,118,130,084</b>
<b>Transferencias Municipales</b>	<b>132,012,930,806</b>	<b>3,398,250,000</b>	<b>0</b>	<b>0</b>	<b>0</b>	<b>135,411,180,806</b>	<b>82,911,111,842</b>	<b>61.2%</b>	<b>52,500,068,964</b>
<b>Funcionamiento</b>	<b>9,459,330,806</b>	<b>0</b>	<b>0</b>	<b>0</b>	<b>0</b>	<b>9,459,330,806</b>	<b>7,882,775,670</b>	<b>83%</b>	<b>1,576,555,136</b>
<b>Inversión</b>	<b>122,553,600,000</b>	<b>3,398,250,000</b>	<b>0</b>	<b>0</b>	<b>0</b>	<b>125,951,850,000</b>	<b>75,028,336,172</b>	<b>59.6%</b>	<b>50,923,513,828</b>
Adquisición de vivienda por un hábitat sostenible con enfoque diferencial - AVHS	80,098,325,312	0	0	0	0	80,098,325,312	52,117,796,862	65.1%	27,980,528,450
Mejoramiento de vivienda por un hábitat sostenible - MVHS	37,618,907,988	0	0	0	0	37,618,907,988	20,650,989,643	54.9%	16,967,918,345
Servicio de reconocimiento de edificaciones de vivienda de interés social y prioritario - SER	1,500,000,000	0	0	0	0	1,500,000,000	590,465,624	39.4%	909,534,376
Implementación y gestión de la política pública habitacional - IGPPH	1,932,172,155	0	0	0	0	1,932,172,155	589,064,381	30.5%	1,343,107,774
Mejoramiento integral de barrios - MIB	817,805,013	0	0	0	0	817,805,013	223,203,112	27.3%	594,601,901
Titulación y regularización de bienes fiscales en la ciudad - TRBF	586,389,532	0	0	0	0	586,389,532	226,816,550	38.7%	359,572,982
23PP99-Mejoramiento de Vivienda C02	0	945,000,000	0	0	0	945,000,000	0	0.0%	945,000,000
23PP99-Mejoramiento de Vivienda C03	0	232,500,000	0	0	0	232,500,000	0	0.0%	232,500,000
23PP99-Mejoramiento de Vivienda C04	0	803,250,000	0	0	0	803,250,000	0	0.0%	803,250,000
23PP99-Mejoramiento de Vivienda C05	0	472,500,000	0	0	0	472,500,000	0	0.0%	472,500,000
23PP99-Mejoramiento de Vivienda C06	0	157,500,000	0	0	0	157,500,000	0	0.0%	157,500,000
23PP99-Mejoramiento de Vivienda C07	0	157,500,000	0	0	0	157,500,000	0	0.0%	157,500,000
23PP99-Mejoramiento de Vivienda C16	0	630,000,000	0	0	0	630,000,000	630,000,000	100.0%	0
<b>Recursos Propios</b>	<b>581,060,355</b>	<b>10,704,800,000</b>	<b>0</b>	<b>0</b>	<b>0</b>	<b>11,285,860,355</b>	<b>667,799,235</b>	<b>5.9%</b>	<b>10,618,061,120</b>
Recaudo de Cartera	581,060,355	0	0	0	0	581,060,355	371,999,235	64.0%	209,061,120
Convenios con empresas distritales	0	10,704,800,000	0	0	0	10,704,800,000	295,800,000	0%	10,409,000,000
<b>Recursos De Capital</b>	<b>0</b>	<b>10,926,508,498</b>	<b>0</b>	<b>0</b>	<b>0</b>	<b>10,926,508,498</b>	<b>10,926,508,498</b>	<b>100%</b>	<b>0</b>
<b>Recursos Del Balance</b>	<b>0</b>	<b>10,926,508,498</b>	<b>0</b>	<b>0</b>	<b>0</b>	<b>10,926,508,498</b>	<b>10,926,508,498</b>	<b>100%</b>	<b>0</b>
Reservas Presupuestales 2022	0	193,596,195	0	0	0	193,596,195	193,596,195	100%	0
Recursos del Balance 2022	0	10,732,912,303	0	0	0	10,732,912,303	10,732,912,303	100%	0

  
**RENÉ HOYOS HOYOS**  
 Director

  
**LUCAS FERNANDO AREIZA RUA**  
 Subdirector Administrativo y Financiero

**ELABORÓ**  
  
 Marisol García Ospina, Profesional Universitaria