




Concepto	Presupuesto Inicial	Total Adiciones	Total Reducciones	Total Creditos	Total contra Creditos	Presupuesto Definitivo	Total Recaudado	% Ejec.	Por Ejecutar
TOTAL GENERAL	132,593,991,161	25,029,558,498	0	0	0	157,623,549,659	86,678,252,538	54.99%	70,945,297,121
Ingresos Corrientes	132,593,991,161	25,029,558,498	0	0	0	146,697,041,161	75,751,744,040	51.64%	70,945,297,121
Transferencias Municipales	132,012,930,806	3,398,250,000	0	0	0	135,411,180,806	75,083,944,805	55.4%	60,327,236,001
Funcionamiento	9,459,330,806	0	0	0	0	9,459,330,806	6,306,220,536	67%	3,153,110,270
Inversión	122,553,600,000	3,398,250,000	0	0	0	125,951,850,000	68,777,724,269	54.6%	57,174,125,731
Adquisición de vivienda por un hábitat sostenible con enfoque diferencial - AVHS	80,098,325,312	0	0	0	0	80,098,325,312	48,694,764,791	60.8%	31,403,560,521
Mejoramiento de vivienda por un hábitat sostenible - MVHS	37,618,907,988	0	0	0	0	37,618,907,988	18,183,058,142	48.3%	19,435,849,846
Servicio de reconocimiento de edificaciones de vivienda de interés social y prioritario - SER	1,500,000,000	0	0	0	0	1,500,000,000	458,276,494	30.6%	1,041,723,506
Implementación y gestión de la política pública habitacional - IGPPH	1,932,172,155	0	0	0	0	1,932,172,155	461,901,950	23.9%	1,470,270,205
Mejoramiento integral de barrios - MIB	817,805,013	0	0	0	0	817,805,013	174,101,661	21.3%	643,703,352
Titulación y regularización de bienes fiscales en la ciudad - TRBF	586,389,532	0	0	0	0	586,389,532	175,621,231	29.9%	410,768,301
23PP99-Mejoramiento de Vivienda C02	0	945,000,000	0	0	0	945,000,000	0	0.0%	945,000,000
23PP99-Mejoramiento de Vivienda C03	0	232,500,000	0	0	0	232,500,000	0	0.0%	232,500,000
23PP99-Mejoramiento de Vivienda C04	0	803,250,000	0	0	0	803,250,000	0	0.0%	803,250,000
23PP99-Mejoramiento de Vivienda C05	0	472,500,000	0	0	0	472,500,000	0	0.0%	472,500,000
23PP99-Mejoramiento de Vivienda C06	0	157,500,000	0	0	0	157,500,000	0	0.0%	157,500,000
23PP99-Mejoramiento de Vivienda C07	0	157,500,000	0	0	0	157,500,000	0	0.0%	157,500,000
23PP99-Mejoramiento de Vivienda C16	0	630,000,000	0	0	0	630,000,000	630,000,000	100.0%	0
Recursos Propios	581,060,355	10,704,800,000	0	0	0	11,285,860,355	667,799,235	5.9%	10,618,061,120
Recaudo de Cartera	581,060,355	0	0	0	0	581,060,355	371,999,235	64.0%	209,061,120
Convenios con empresas distritales	0	10,704,800,000	0	0	0	10,704,800,000	295,800,000	0%	10,409,000,000
Recursos De Capital	0	10,926,508,498	0	0	0	10,926,508,498	10,926,508,498	100%	0
Recursos Del Balance	0	10,926,508,498	0	0	0	10,926,508,498	10,926,508,498	100%	0
Reservas Presupuestales 2022	0	193,596,195	0	0	0	193,596,195	193,596,195	100%	0
Recursos del Balance 2022	0	10,732,912,303	0	0	0	10,732,912,303	10,732,912,303	100%	0


RENÉ HOYOS HOYOS
Director


LUCAS FERNANDO AREIZA RÚA
Subdirector Administrativo y Financiero

ELABORÓ 
Marisol García Ospina, Profesional Universitaria