

**ISVIMED**

Instituto Social de Vivienda  
y Hábitat de Medellín



**Alcaldía de Medellín**  
Distrito de  
Ciencia, Tecnología e Innovación

NIT 900014480-8

---

# ESTADOS FINANCIEROS AL 31 DE DICIEMBRE DE 2022

---

COMPARATIVOS AL 31 DE DICIEMBRE DE 2021

**INSTITUTO SOCIAL DE VIVIENDA Y HÁBITAT DE MEDELLÍN**  
**NIT 900.014.480-8**

**Oficinas Isvimed:** 604 430 43 10

**Línea de Atención al Ciudadano:** 604 430 43 10, ext. 180

**Dirección:**

Sede Megacentro: Carrera 53 # 47-22 Torre Pichincha - Pisos 10 y 12

Sede Velódromo: Calle 47 D No. 75-240

Servicios de Atención al Usuario:

notificaciones@isvimed.gov.co - info@isvimed.gov.co



0

@Isvimed



[www.isvimed.gov.co](http://www.isvimed.gov.co)





## INDICE

<b>Certificación de los Estados Financieros</b> .....	6
<b>Estado de Situación Financiera</b> .....	7
<b>Estado de Resultados</b> .....	9
<b>Estado de Cambios en el Patrimonio</b> .....	10
<b>Estado de Flujos del Efectivo</b> .....	11
<b>INSTITUTO SOCIAL DE VIVIENDA Y HABITAT DE MEDELLÍN</b> .....	12
<b>NOTA 1. ENTIDAD REPORTANTE</b> .....	12
1.1. <b>Identificación y funciones</b> .....	12
1.2. <b>Declaración de cumplimiento del marco normativo y limitaciones</b> .....	15
1.3. <b>Base normativa y periodo cubierto</b> .....	16
1.4. <b>Forma de Organización y/o Cobertura</b> .....	16
<b>NOTA 2. BASES DE MEDICIÓN Y PRESENTACIÓN UTILIZADAS</b> .....	17
2.1. <b>Bases de medición</b> .....	17
2.2. <b>Moneda funcional y de presentación, redondeo y materialidad</b> .....	20
2.3. <b>Tratamiento de la moneda extranjera</b> .....	20
2.4. <b>Otros aspectos</b> .....	20
<b>NOTA 3. JUICIOS, ESTIMACIONES, RIESGOS Y CORRECCIÓN DE ERRORES CONTABLES</b> .....	27
3.1. <b>Juicios</b> .....	27
3.2. <b>Estimaciones y supuestos</b> .....	29
3.3. <b>Correcciones contables</b> .....	30
3.4. <b>Riesgos asociados a los instrumentos financieros</b> .....	30
<b>NOTA 4. RESUMEN DE POLÍTICAS CONTABLES</b> .....	30
<b>NOTA 5. EFECTIVO Y EQUIVALENTES AL EFECTIVO</b> .....	35
5.1. <b>Depósitos en instituciones financieras</b> .....	36

**Oficinas Isvimed:** 604 430 43 10

**Línea de Atención al Ciudadano:** 604 430 43 10, ext. 180

**Dirección:**

Sede Megacentro: Carrera 53 # 47-22 Torre Pichincha - Pisos 10 y 12

Sede Velódromo: Calle 47 D No. 75-240

Servicios de Atención al Usuario:

notificaciones@isvimed.gov.co - info@isvimed.gov.co



1

@Isvimed





5.2. Efectivo de uso restringido.....	36
5.3. Equivalentes al efectivo .....	37
5.4. Saldos en moneda extranjera .....	37
<b>NOTA 6. INVERSIONES E INSTRUMENTOS DERIVADOS.....</b>	<b>37</b>
6.1. Inversiones en controladas, asociadas y negocios conjuntos .....	38
6.2. Instrumentos derivados y coberturas .....	38
<b>NOTA 7. CUENTAS POR COBRAR .....</b>	<b>38</b>
7.1. Contribuciones tasas e ingresos no tributarios .....	40
7.18. Cuentas por cobrar de difícil recaudo .....	40
7.24. Cuentas por cobrar vencidas no deterioradas.....	40
<b>NOTA 8. PRÉSTAMOS POR COBRAR .....</b>	<b>40</b>
8.1. Préstamos concedidos.....	41
8.2. Préstamos gubernamentales otorgados.....	42
8.3. Derechos de recompra de préstamos por cobrar .....	42
8.4. Préstamos por cobrar de difícil recaudo.....	42
8.5. Préstamos por cobrar vencidos no deteriorados.....	42
<b>NOTA 9. INVENTARIOS .....</b>	<b>43</b>
9.1. Bienes y servicios .....	45
<b>NOTA 10. PROPIEDADES, PLANTA Y EQUIPO .....</b>	<b>45</b>
10.1. Construcciones en curso .....	46
10.2. Estimaciones .....	46
10.3. Revelaciones adicionales:.....	46
<b>NOTA 11. BIENES DE USO PÚBLICO E HISTÓRICOS Y CULTURALES .....</b>	<b>47</b>
<b>NOTA 12. RECURSOS NATURALES NO RENOVABLES .....</b>	<b>47</b>
<b>NOTA 13. PROPIEDADES DE INVERSIÓN .....</b>	<b>47</b>
<b>NOTA 14. ACTIVOS INTANGIBLES.....</b>	<b>47</b>
14.1. Revelaciones adicionales .....	48
<b>NOTA 15. ACTIVOS BIOLÓGICOS .....</b>	<b>48</b>

Oficinas Isvimed: 604 430 43 10

Línea de Atención al Ciudadano: 604 430 43 10, ext. 180

**Dirección:**

Sede Megacentro: Carrera 53 # 47-22 Torre Pichincha - Pisos 10 y 12

Sede Velódromo: Calle 47 D No. 75-240

Servicios de Atención al Usuario:

notificaciones@isvimed.gov.co - info@isvimed.gov.co



2

@Isvimed





No aplica .....	48
<b>NOTA 16. OTROS DERECHOS Y GARANTÍAS.....</b>	<b>48</b>
<b>16.1. Desglose – Subcuentas otros .....</b>	<b>53</b>
<b>16.2. Desglose – Activos para liquidar (solo entidades en liquidación) .....</b>	<b>53</b>
<b>16.3. Desglose – Activos para trasladar (solo entidades en liquidación) .....</b>	<b>53</b>
<b>NOTA 17. ARRENDAMIENTOS.....</b>	<b>53</b>
<b>NOTA 18. COSTOS DE FINANCIACIÓN .....</b>	<b>54</b>
<b>NOTA 19. EMISIÓN Y COLOCACIÓN DE TÍTULOS DE DEUDA.....</b>	<b>54</b>
<b>NOTA 20. PRÉSTAMOS POR PAGAR.....</b>	<b>54</b>
<b>NOTA 21. CUENTAS POR PAGAR .....</b>	<b>54</b>
<b>21.1. Revelaciones generales.....</b>	<b>55</b>
<b>21.1.1 Adquisición de bienes y servicios nacionales .....</b>	<b>55</b>
El detalle de este rubro es el que se presenta a continuación: .....	55
<b>21.1.2 Subvenciones por pagar .....</b>	<b>55</b>
<b>21.1.3 Recursos a favor de terceros .....</b>	<b>55</b>
<b>21.1.4 Descuentos de Nomina .....</b>	<b>56</b>
<b>21.1.5 Impuestos Contribuciones y tasas .....</b>	<b>56</b>
<b>21.1.6 Otras cuentas por pagar.....</b>	<b>56</b>
<b>21.2 Revelaciones de baja en cuentas diferentes al pago de la deuda.....</b>	<b>57</b>
<b>NOTA 22. BENEFICIOS A LOS EMPLEADOS.....</b>	<b>57</b>
<b>22.1. Beneficios a los empleados a corto plazo.....</b>	<b>58</b>
<b>22.2. Beneficios y plan de activos para beneficios a los empleados a largo plazo</b>	<b>58</b>
<b>22.3. Beneficios y plan de activos por terminación del vínculo laboral o contractual.....</b>	<b>58</b>
<b>22.4. Beneficios y plan de activos post empleo – pensiones y otros.....</b>	<b>59</b>
<b>NOTA 23. PROVISIONES .....</b>	<b>59</b>
<b>23.1. Garantías .....</b>	<b>60</b>

Oficinas Isvimed: 604 430 43 10

Línea de Atención al Ciudadano: 604 430 43 10, ext. 180

**Dirección:**

Sede Megacentro: Carrera 53 # 47-22 Torre Pichincha - Pisos 10 y 12

Sede Velódromo: Calle 47 D No. 75-240

Servicios de Atención al Usuario:

notificaciones@isvimed.gov.co - info@isvimed.gov.co



3

@isvimed





23.2.	Provisiones derivadas .....	60
<b>NOTA 24.</b>	<b>OTROS PASIVOS .....</b>	<b>60</b>
24.1.	Desglose – Subcuentas otros .....	62
24.2.	Desglose – Pasivos para liquidar (solo entidades en liquidación) .....	62
24.3.	Desglose – Pasivos para trasladar (solo entidades en liquidación) .....	62
<b>NOTA 25.</b>	<b>ACTIVOS Y PASIVOS CONTINGENTES .....</b>	<b>62</b>
25.1.	Activos contingentes .....	62
25.2.	Revelaciones generales de activos contingentes .....	63
25.3.	Pasivos contingentes .....	63
25.3.1	Revelaciones generales de pasivos contingentes .....	63
25.4.	Revelaciones asociadas con los fondos de reservas de pensiones .....	63
<b>NOTA 26.</b>	<b>CUENTAS DE ORDEN .....</b>	<b>63</b>
26.1.	Cuentas de orden deudoras .....	63
26.2.	Cuentas de orden acreedoras .....	65
<b>NOTA 27.</b>	<b>PATRIMONIO .....</b>	<b>65</b>
<b>NOTA 28.</b>	<b>INGRESOS .....</b>	<b>66</b>
28.1.	Ingresos de transacciones sin contraprestación .....	66
28.2.	Ingresos fiscales – Detallado .....	67
28.3.	Ingresos de transacciones con contraprestación .....	67
28.4.	Contratos de construcción .....	67
<b>NOTA 29.</b>	<b>GASTOS .....</b>	<b>68</b>
29.1.	Gastos de administración, de operación y de ventas .....	68
29.2.	Deterioro, depreciaciones, amortizaciones y provisiones .....	70
29.2.1.	Deterioro – Activos financieros y no financieros .....	70
29.3.	Transferencias y subvenciones .....	70
29.4.	Gasto público social .....	70
29.5.	De actividades y/o servicios especializados .....	72
29.6.	Operaciones interinstitucionales .....	73

Oficinas Isvimed: 604 430 43 10

Línea de Atención al Ciudadano: 604 430 43 10, ext. 180

**Dirección:**

Sede Megacentro: Carrera 53 # 47-22 Torre Pichincha - Pisos 10 y 12

Sede Velódromo: Calle 47 D No. 75-240

Servicios de Atención al Usuario:

notificaciones@isvimed.gov.co - info@isvimed.gov.co



4

@Isvimed





<b>29.7. Otros gastos</b> .....	73
<b>NOTA 30. COSTOS DE VENTAS</b> .....	73
<b>NOTA 31. COSTOS DE TRANSFORMACIÓN</b> .....	73
<b>NOTA 32. ACUERDOS DE CONCESIÓN - ENTIDAD CONCEDENTE</b> .....	73
<b>NOTA 33. ADMINISTRACIÓN DE RECURSOS DE SEGURIDAD SOCIAL EN PENSIONES (Fondos de Colpensiones)</b> .....	73
<b>NOTA 34. EFECTOS DE LAS VARIACIONES EN LAS TASAS DE CAMBIO DE LA MONEDA EXTRANJERA</b> .....	73
<b>NOTA 35. IMPUESTO A LAS GANANCIAS</b> .....	73
<b>NOTA 36. COMBINACIÓN Y TRASLADO DE OPERACIONES</b> .....	73
<b>NOTA 37. REVELACIONES SOBRE EL ESTADO DE FLUJO DE EFECTIVO</b> .....	74

Oficinas Isvimed: 604 430 43 10

Línea de Atención al Ciudadano: 604 430 43 10, ext. 180

**Dirección:**

Sede Megacentro: Carrera 53 # 47-22 Torre Pichincha - Pisos 10 y 12

Sede Velódromo: Calle 47 D No. 75-240

Servicios de Atención al Usuario:

notificaciones@isvimed.gov.co - info@isvimed.gov.co



5

@Isvimed



# ISVIMED

Instituto Social de Vivienda  
y Hábitat de Medellín



Alcaldía de Medellín  
Distrito de  
Ciencia, Tecnología e Innovación

NIT 900014480-8

ISVIMED  
Instituto Social de Vivienda  
y Hábitat de Medellín



Alcaldía de Medellín

NIT 900014480-8

INSTITUTO SOCIAL DE VIVIENDA Y HÁBITAT DE MEDELLÍN  
ISVIMED  
NIT 900.014.480-8  
CERTIFICACIÓN DE ESTADOS FINANCIEROS

Certificamos que se han preparado los Estados Financieros; Estado de Situación Financiera, Estado de Resultados, Estado de Cambios en el Patrimonio, Flujo de Efectivo y Revelaciones a los Estados Financieros con corte al 31 de diciembre de 2022, cuyos saldos fueron tomados fielmente de los libros de contabilidad y registrados conforme al Régimen de Contabilidad Pública y las demás normas; que la contabilidad se elaboró conforme a la normatividad señalada por la Contaduría General de la Nación y al Nuevo Marco Normativo para Entidades de Gobierno, y que la información revelada refleja en forma fidedigna la situación financiera, económica, social y ambiental del Instituto Social de Vivienda y Hábitat de Medellín; además hemos verificado las afirmaciones contenidas en ellos:

- Que los hechos, transacciones y operaciones han sido reconocidos y realizados por el Instituto Social de Vivienda y Hábitat de Medellín durante el periodo contable.
- Que los hechos económicos se revelan conforme a lo establecido en el Régimen de Contabilidad Pública.
- Que el valor total de los activos, pasivos, patrimonio, ingresos, gastos, costos y cuentas de orden, han sido revelados en los estados contables básicos hasta la fecha de corte, por el ISVIMED.
- Que los activos representan un potencial de servicios o beneficios económicos futuros y los pasivos representan hechos pasados que implican un flujo de salida de recursos, en desarrollo de las funciones de cometido estatal del ISVIMED, en la fecha de corte.
- Se dio cumplimiento al control interno en cuanto a la correcta preparación y presentación de los estados financieros, los cuales se encuentran libres de errores significativos.

RENE HOYOS HOYOS  
Director

CARLOS MAURICIO LOAIZA C  
Contador T.P. No. 232695-T

Oficinas Isvimed: (4) 4304310  
Línea de Atención al Ciudadano: (4) 4304310 extensión 180  
Dirección:  
Sede Megacentro: Carrera 53 # 47-22 Torre Pichincha - Pisos 10 y 12  
Sede Velódromo: Calle 47 D No. 75-240  
Servicios de Atención al Usuario: [notificaciones@isvimed.gov.co](mailto:notificaciones@isvimed.gov.co)  
[info@isvimed.gov.co](mailto:info@isvimed.gov.co)

F-19-v-41  
VERSIÓN 05  
FECHA: 28/03/2022



Oficinas Isvimed: 604 430 43 10  
Línea de Atención al Ciudadano: 604 430 43 10, ext. 180

Dirección:  
Sede Megacentro: Carrera 53 # 47-22 Torre Pichincha - Pisos 10 y 12  
Sede Velódromo: Calle 47 D No. 75-240  
Servicios de Atención al Usuario:  
[notificaciones@isvimed.gov.co](mailto:notificaciones@isvimed.gov.co) - [info@isvimed.gov.co](mailto:info@isvimed.gov.co)



6 @Isvimed



[www.isvimed.gov.co](http://www.isvimed.gov.co)



**INSTITUTO SOCIAL DE VIVIENDA Y HÁBITAT DE MEDELLÍN**  
900.014.480-8

**Estado de Situación Financiera Individual**  
A Diciembre 31 de 2022 y 2021  
(cifras expresadas en miles de pesos)

	Nota	2022	2021	Variación	Variación
<b>ACTIVOS</b>					
<b>11 Efectivo y Equivalentes al Efectivo</b>	(5)	<b>40,615,014</b>	<b>30,591,374</b>	<b>10,023,639</b>	<b>32.8%</b>
1105 Caja		0	0	0	0.0%
1110 Depósitos en Instituciones Financieras		39,844,671	26,860,666	12,984,005	48.3%
1132 Efectivo de Uso Restringido		770,343	3,730,708	-2,960,365	-79.4%
1133 Equivalentes al Efectivo		0	0	0	0.0%
<b>13 Cuentas por cobrar</b>	(7)	<b>293,712</b>	<b>773,470</b>	<b>-479,758</b>	<b>-62.0%</b>
1337 Transferencias por Cobrar		0	0	0	0.0%
1384 Otras Cuentas por Cobrar		293,712	773,470	-479,758	-62.0%
<b>14 Préstamos por cobrar</b>	(8)	<b>0</b>	<b>0</b>	<b>0</b>	<b>0.0%</b>
1415 Préstamos Concedidos		0	0	0	0.0%
<b>15 Inventarios</b>	(9)	<b>28,967,162</b>	<b>25,554,690</b>	<b>3,412,472</b>	<b>13.4%</b>
1510 Mercancías en Existencia		28,967,162	25,554,690	3,412,472	13.4%
<b>19 Otros Activos</b>		<b>52,833,897</b>	<b>60,532,096</b>	<b>-7,698,198</b>	<b>-12.7%</b>
1905 Bienes y Servicios Pagados por Anticipado		421,002	215,649	205,352	100.0%
1906 Avances y Anticipados Entregados		0	0	0	0.0%
1907 Otros derechos de compensaciones por impuestos y contribuciones		3,499	3,499	0	100.0%
1908 Recursos Entregados en Administración		52,409,396	60,312,947	-7,903,551	-13.1%
<b>Total Activos Corrientes</b>		<b>122,709,785</b>	<b>117,451,630</b>	<b>5,258,155</b>	<b>4.5%</b>
<b>12 Inversiones e Instrumentos Derivados</b>	(6)	<b>7,566</b>	<b>7,566</b>	<b>0</b>	<b>0.0%</b>
1224 Inversiones de Administración de Liquidez al Costo		7,566	7,566	0	0.0%
<b>14 Préstamos por cobrar</b>	(8)	<b>1,028,454</b>	<b>1,253,375</b>	<b>-224,921</b>	<b>-17.9%</b>
1415 Préstamos Concedidos		2,779,835	2,735,322	44,513	1.6%
1480 Deterioro Acumulado de Préstamos por Cobrar (CR)		-1,751,381	-1,481,947	-269,435	-18.2%
<b>16 Propiedades, Planta y Equipo</b>	(10)	<b>9,147,879</b>	<b>9,371,249</b>	<b>-223,370</b>	<b>-2.4%</b>
1605 Terrenos		534,626	534,626	0	0.0%
1640 Edificaciones		8,597,157	8,597,157	0	0.0%
1655 Maquinaria y Equipo		5,838	5,838	0	0.0%
1665 Muebles, Enseres y equipos de Oficina		237,620	237,620	0	0.0%
1670 Equipos de Comunicación y Computación		775,921	775,921	0	0.0%
1675 Equipos de Transporte, Tracción y Elevación		167,624	167,624	0	0.0%
1685 Depreciación Acumulada de P. P y E (CR)		-1,146,128	-922,758	-223,370	24.2%
1695 Deterioro Acumulado de Propiedades, planta y equipo (CR)		-24,779	-24,779	0	0.0%
<b>19 Otros Activos</b>		<b>74,549,339</b>	<b>81,189,356</b>	<b>-6,640,017</b>	<b>-8.2%</b>
1905 Bienes y Servicios Pagados por Anticipado	(16)	0	0	0	0.0%
1926 Derechos en Fideicomiso	(16)	74,466,129	81,172,636	-6,706,507	-8.3%
1970 Activos Intangibles	(14)	189,131	104,403	84,728	81.2%
1975 Amortización Acumulada de Activos Intangibles (CR)		-105,921	-87,682	-18,239	20.8%
<b>Total Activos No Corrientes</b>		<b>84,733,238</b>	<b>91,821,547</b>	<b>-7,088,308</b>	<b>-7.7%</b>
<b>Total Activos</b>		<b>207,443,023</b>	<b>209,273,177</b>	<b>-1,830,154</b>	<b>-0.9%</b>
<b>PASIVOS</b>					
<b>24 Cuentas por Pagar</b>	(21)	<b>16,478,401</b>	<b>6,531,085</b>	<b>9,947,316</b>	<b>152.3%</b>
2401 Adquisición de Bienes y Servicios Nacionales		7,409,186	2,917,808	4,491,378	153.9%
2407 Recursos a Favor de Terceros		7,548,601	2,137,679	5,410,922	253.1%
2424 Descuentos de Nómina		933	417	516	123.8%
2436 Retención en la Fuente e Impuesto de Timbre		59,513	93,234	-33,721	-36.2%
2440 Impuestos, contribuciones y tasas		583,219	1,319,463	-736,244	-55.8%
2490 Otras Cuentas por Pagar		876,949	62,484	814,465	1303.5%
<b>25 Beneficios a los Empleados</b>	(22)	<b>942,902</b>	<b>1,001,856</b>	<b>-58,954</b>	<b>-5.9%</b>
2511 Beneficios a los Empleados a Corto plazo		942,902	1,001,856	-58,954	-5.9%
<b>29 Otros Pasivos</b>	(24)	<b>14,971,600</b>	<b>24,221,830</b>	<b>-9,250,229</b>	<b>-38.2%</b>
2902 Recursos Recibidos en Administración		14,922,306	24,172,536	-9,250,229	-38.3%
2903 Depósitos Recibidos en Garantía		46,611	46,611	0	0.0%
2910 Ingresos Recibidos por Anticipado		2,683	2,683	0	0.0%
<b>Total Pasivos Corrientes</b>		<b>32,392,903</b>	<b>31,754,770</b>	<b>638,133</b>	<b>2.0%</b>

Oficinas Isvimed: 604 430 43 10

Línea de Atención al Ciudadano: 604 430 43 10, ext. 180

**Dirección:**

Sede Megacentro: Carrera 53 # 47-22 Torre Pichincha - Pisos 10 y 12

Sede Velódromo: Calle 47 D No. 75-240

Servicios de Atención al Usuario:

notificaciones@isvimed.gov.co - info@isvimed.gov.co



7

@isvimed







INSTITUTO SOCIAL DE VIVIENDA Y HÁBITAT DE MEDELLÍN  
900.014.480-8

Estado de Situación Financiera Individual

A Diciembre 31 de 2022 y 2021

(cifras expresadas en miles de pesos)

<b>27 Provisiones</b>	(23)	4,917,933	4,992,188	-74,256	-1.5%
2701 Litigios y Demandas		4,917,933	4,992,188	-74,256	-1.5%
<b>Total Pasivos No Corrientes</b>		<b>4,917,933</b>	<b>4,992,188</b>	<b>-74,256</b>	<b>-1.5%</b>
<b>Total Pasivos</b>		<b>37,310,836</b>	<b>36,746,958</b>	<b>563,877</b>	<b>1.5%</b>
<b>PATRIMONIO</b>					
<b>31 Patrimonio de las Entidades de Gobierno</b>	(27)	170,132,187	172,526,218	-2,394,031	-1.4%
3105 Capital Fiscal		179,140,506	179,152,047	-11,541	0.0%
3109 Resultados de Ejercicios Anteriores		-7,060,721	-22,866,606	15,805,885	-69.1%
3110 Resultado del Ejercicio		-1,947,598	16,240,778	-18,188,376	-112.0%
3145 Impactos por la Transición al Nuevo Marco de Regulación		0	0	0	0%
<b>Total Patrimonio</b>		<b>170,132,187</b>	<b>172,526,218</b>	<b>-2,394,031</b>	<b>-1.4%</b>
<b>Total patrimonio</b>		<b>170,132,187</b>	<b>172,526,218</b>	<b>-2,394,031</b>	<b>-1.4%</b>
<b>Total Pasivos y Patrimonio</b>		<b>207,443,023</b>	<b>209,273,177</b>	<b>-1,830,154</b>	<b>-0.9%</b>
<b>CUENTAS DE ORDEN DEUDORAS</b>		<b>0</b>	<b>0</b>	<b>0</b>	<b>0.0%</b>
81 Activos Contingentes	(25)	1,802,466	0	1,802,466	100.0%
83 Deudoras de Control		20,211,463	20,211,463	0	0.0%
89 Deudoras por Contra. (CR)		-22,013,930	-20,211,463	-1,802,466	8.9%
<b>CUENTAS DE ORDEN ACREEDORAS</b>	(26)	<b>0</b>	<b>0</b>	<b>0</b>	<b>0.0%</b>
91 Pasivos Contingentes		5,237,124	-7,504,765	12,741,888	-169.8%
93 Acreedoras de Control		33,267,847	33,267,847	0	0.0%
99 Acreedoras por Contra (DB)		-38,504,970	-25,763,082	-12,741,888	49.5%

Las notas a los estados financieros son parte integral de los mismos

RENÉ HOYOS MUÑOZ  
C.C. B.400.279  
Director  
(Adjunto Certificación)

LUCAS FERNANDO AREIZA RÚA  
C.C. 1.128.464.807  
Subdirector Administrativo y Financiero

CARLOS MAURICIO LOIZA CARDONA  
C.C. 3.593.756  
Contador TP 232695-T  
(Adjunto Certificación)

Oficinas Isvimed: 604 430 43 10

Línea de Atención al Ciudadano: 604 430 43 10, ext. 180

Dirección:

Sede Megacentro: Carrera 53 # 47-22 Torre Pichincha - Pisos 10 y 12

Sede Velódromo: Calle 47 D No. 75-240

Servicios de Atención al Usuario:

notificaciones@isvimed.gov.co - info@isvimed.gov.co



8

@isvimed





**INSTITUTO SOCIAL DE VIVIENDA Y HÁBITAT DE MEDELLÍN**  
**Estado de Resultados Individual**  
Enero 01 a Diciembre 31 de 2022 y 2021  
(cifras expresadas en miles de pesos)

	Nota	2022	2021	Variación Absoluta	Variación Relativa
<b>Ingresos</b>					
44 Ingresos sin contraprestación					
4428 Otras Transferencias	(13)	111,983,732	97,708,364	14,275,368	14.6%
<b>Total de Ingresos sin contraprestación</b>		<b>111,983,732</b>	<b>97,708,364</b>	<b>14,275,368</b>	<b>14.6%</b>
<b>Ingresos con contraprestación</b>					
Venta de bienes		0	0	0	0.0%
Alquiler de instalaciones y equipos		0	0	0	0.0%
Venta de servicios		0	0	0	0.0%
<b>Total de ingresos con contraprestación</b>		<b>0</b>	<b>0</b>	<b>0</b>	<b>0.0%</b>
<b>Total de Ingresos</b>		<b>111,983,732</b>	<b>97,708,364</b>	<b>14,275,368</b>	<b>14.6%</b>
<b>Gastos</b>					
51 De Administración y Operación	(14)	30,159,790	27,354,454	2,805,336	10.3%
5101 Sueldos, Salarios y horas extras		3,818,789	3,698,435	120,355	3.3%
5102 Contribuciones Efectivas		1,153,475	1,131,562	21,913	1.9%
5104 Aportes Sobre la Nómina		223,768	222,033	1,734	0.8%
5107 Prestaciones Sociales		1,566,027	1,675,494	-109,467	-6.5%
5108 Gastos de Personal Diversos		235,094	1,401,975	-1,166,880	-83.2%
5111 Generales		23,107,076	19,044,928	4,062,148	21.3%
5120 Impuestos, contribuciones y tasas		55,561	180,026	-124,465	-69.1%
53 Deterioro, Depreciaciones, Amortizaciones y Provisiones		511,043	314,619	196,425	62.4%
5347 Deterioro de Cuentas por Cobrar		0	3,168	-3,168	-100.0%
5349 Deterioro Préstamos por Cobrar		269,435	3,206	266,228	8303.6%
5351 Deterioro de Propiedad, Planta y Equipo		0	0	0	0.0%
5360 Depreciación de Propiedades, Planta y Equipo		223,370	154,646	68,724	44.4%
5366 Amortización de Activos Intangible		18,239	33,797	-15,558	-46.0%
5368 Provisión Utigos y Demandas		0	119,803	-119,803	0.0%
54 Transferencias y Subvenciones		153,087	0	153,087	0.0%
5424 Subvenciones		153,087	0	153,087	0.0%
55 Gasto Público Social		84,728,548	54,588,018	30,140,530	55.2%
5504 Vivienda		19,620,504	21,971,206	-2,350,702	-10.7%
5550 Subsidios Asignados		65,108,045	32,616,812	32,491,232	99.6%
<b>Total de Gastos</b>		<b>115,552,469</b>	<b>82,257,090</b>	<b>33,295,379</b>	<b>40.5%</b>
<b>Otros Ingresos y Gastos</b>					
48 Otros Ingresos	(13)				
4802 Financieros		395,081	258,399	126,682	47.2%
4808 Ingresos Diversos		2,857,049	1,672,486	1,184,563	70.8%
4830 Reversión de las Pérdidas por Deterioro de valor		0	0	0	0.0%
<b>Total Otros Ingresos</b>		<b>3,252,130</b>	<b>1,940,885</b>	<b>1,311,246</b>	<b>67.6%</b>
58 Otros Gastos	(14)				
5802 Comisiones		1,367,171	989,315	377,855	38.2%
5804 Financieros		211,923	135,424	76,499	56.5%
5890 Gastos Diversos		51,899	26,642	25,257	94.8%
<b>Total Otros Gastos</b>		<b>1,630,992</b>	<b>1,151,381</b>	<b>479,611</b>	<b>41.7%</b>
<b>Total Otros Ingresos y Gastos</b>		<b>1,621,138</b>	<b>789,504</b>	<b>831,634</b>	<b>105.3%</b>
<b>Resultado del Periodo</b>	(15)	<b>-1,947,598</b>	<b>16,240,778</b>	<b>-18,188,376</b>	<b>-112.0%</b>

Las notas a los estados financieros son parte integral de los mismos

RENE HOYOS HOYOS  
C.C. 31400.279  
Director  
(Adjunto Certificación)

LUCAS FERNANDO AREIZA RÚA  
C.C. 1.128.464.807  
Subdirector Administrativo y Financiero

CARLOS MAURICIO LOIZA CARDONA  
C.C. 3.593.756  
Contador TP 232595-T  
(Adjunto Certificación)

Oficinas Isvimed: 604 430 43 10

Línea de Atención al Ciudadano: 604 430 43 10, ext. 180

Dirección:

Sede Megacentro: Carrera 53 # 47-22 Torre Pichincha - Pisos 10 y 12

Sede Velódromo: Calle 47 D No. 75-240

Servicios de Atención al Usuario:

notificaciones@isvimed.gov.co - info@isvimed.gov.co



9

@isvimed





Asociación de Medellín  
**ISVIMED**  
Instituto Social de Vivienda y Hábitat de Medellín

**INSTITUTO SOCIAL DE VIVIENDA Y HÁBITAT DE MEDELLÍN**  
**Estado de Cambios en el Patrimonio**  
A Diciembre 31 de 2022 y 2021  
(Cifras expresadas en miles de pesos)

Estado de cambios en el patrimonio	Capital Fiscal 310506	Resultado de Ejercicios Anteriores 310901	Resultado del Ejercicio 311001	Patrimonio Total
(3) Patrimonio al 31 de Diciembre de 2021	179,152,047	-22,866,606	16,240,778	172,526,218
(4-5) Variaciones Patrimoniales de Enero 2022 a Diciembre de 2022				
Excedente [Deficit] del ejercicio 2021		-7,060,721	0	-7,060,721
Excedente [Deficit] del ejercicio 2022		-7,060,721	-1,947,598	-1,947,598
Total Resultado del ejercicio		-7,060,721	-1,947,598	-9,008,319
(3) Patrimonio al 31 de Diciembre de 2022	179,140,506	-7,060,721	-1,947,598	170,132,187

*[Firma]*  
HENRIKOS HONOS  
C.C. 3.400.279  
Director  
(Adjunto Certificación)

*[Firma]*  
LUCAS FERNANDO AREIZA RUIZ  
C.C. 1.128.464.807  
Subdirector Administrativo y Financiero

*[Firma]*  
CARLOS MARIANO TORRES CARDONA  
C.C. 3.593.756  
Contador TP 232695-1  
(Adjunto Certificación)

Oficinas Isvimed: 604 430 43 10  
Línea de Atención al Ciudadano: 604 430 43 10, ext. 180

Dirección:  
Sede Megacentro: Carrera 53 # 47-22 Torre Pichincha - Pisos 10 y 12  
Sede Velódromo: Calle 47 D No. 75-240  
Servicios de Atención al Usuario:  
notificaciones@isvimed.gov.co - info@isvimed.gov.co



10 @Isvimed





**INSTITUTO SOCIAL DE VIVIENDA Y HÁBITAT DE MEDELLÍN**

Estado de flujos de efectivo  
al 31 de Diciembre de 2022  
(Expresados en pesos)

	Nota	2022	2021	Variación Absoluta	Variación Relativa
<b>Flujos de efectivo de las actividades de operación</b>	(1)				
<b>Entradas</b>					
Transferencias municipales		112,127,466,265	98,668,091,968	13,459,374,297	14%
Recaudo Cartera Hipotecaria		674,837,504	761,014,783	-86,177,279	-11%
Recursos Recibidos en administración		1,552,876,301	3,823,357,954	-2,270,481,653	-59%
Ingresos financieros		8,974,760,418	1,837,133,698	7,137,626,720	389%
Reintegro de recursos para pago de impuestos y deducciones		37,781,581	1,310,963	36,470,618	2782%
Reintegro incapacidades		12,115,906	39,299,453	-27,183,547	-69%
Aportes para cierre financiero de proyectos		103,803,963	76,124,773	27,679,190	36%
Recursos a favor de Terceros (exceso de pagos Cartera hipotecaria)		10,252,255	117,571	10,134,684	8620%
Depositos judiciales proceso de expropiación		0	0	0	0%
Excedentes de Tesorería		0	1,743,687,874	-1,743,687,874	-100%
Otros ingresos		806,529,423	1,055,144,331	-248,614,908	-24%
		<b>124,300,429,616</b>	<b>108,005,283,368</b>	<b>16,295,146,248</b>	<b>15%</b>
<b>Pagos</b>					
Beneficios a los empleados		- 8,851,465,418	- 9,206,694,943	357,229,525	-4%
Contratistas		- 12,669,583,356	- 8,586,654,219	-4,083,029,137	48%
Bienes y servicios		- 26,142,439,761	- 16,480,587,450	-9,661,852,311	59%
Costo financiero		- 1,999,226,883	- 2,537,679,513	538,452,630	-21%
Arrendamientos pagados		0	0	0	0%
Impuestos pagados		- 1,078,491,085	- 1,020,721,352	-57,769,733	6%
Subvenciones y subsidios pagados		- 16,014,244,922	- 15,611,793,406	-402,451,516	3%
Cancelacion cuentas por pagar de vigencias anteriores		0	0	0	0%
Aportes a encargos fiduciarios y fideicomisos de convenios		- 44,544,567,515	- 48,989,475,227	4,444,907,712	0%
Depositos judiciales proceso de expropiación		- 3,735,564	0	-3,735,564	100%
Ejecución Recursos Recibidos en Administración		- 1,562,598	- 101,474,751	99,912,153	-98%
Reintegro Transferencias Municipales		- 2,714,499,269	- 1,071,260,796	-1,643,238,533	153%
Otros pagos		- 256,867,850	- 100,202,292	-156,665,558	156%
		<b>- 114,276,784,221</b>	<b>- 103,708,543,889</b>	<b>-10,568,240,332</b>	<b>10%</b>
Activos intangibles		0	0	0	0%
Deudores comerciales y otras cuentas por cobrar		0	0	0	0%
Pagos anticipados		0	0	0	0%
Acreedores comerciales y otras cuentas por pagar		0	0	0	0%
Provisiones y beneficios a los empleados		0	0	0	0%
Ingresos diferidos, incluidas las subvenciones del gobierno		0	0	0	0%
Efectivo generado de actividades de la operación		0	0	0	0%
<b>Efectivo neto provisto por (usado en) las actividades de operación</b>		<b>10,023,639,395</b>	<b>4,296,739,479</b>	<b>5,726,899,916</b>	<b>133%</b>
<b>Flujos de efectivo por actividades de inversión</b>	(1)				
Compra de propiedad, planta y equipo		0	0	0	0%
Compra de activos intangibles		0	0	0	0%
Cobros por venta de propiedad, planta y equipo		0	0	0	0%
Aumento en las Inversiones		0	0	0	0%
<b>Efectivo neto provisto por (usado en) las actividades de inversión</b>		<b>0</b>	<b>0</b>	<b>0</b>	<b>0%</b>
<b>Aumento neto de efectivo y equivalentes al efectivo</b>		<b>10,023,639,395</b>	<b>4,296,739,479</b>	<b>5,726,899,916</b>	<b>133%</b>
Efectivo y equivalentes al efectivo al inicio del periodo		30,591,374,258	26,294,634,779	4,296,739,479	16%
<b>Efectivo y equivalentes al efectivo al final del periodo</b>		<b>40,615,013,653</b>	<b>30,591,374,258</b>	<b>10,023,639,395</b>	<b>33%</b>

*de*  
VILMA REINA HOYOS HOYOS  
C.C. 3.400.279  
Directora  
(Adjunto Certificación)

*de*  
LUCAS FERNANDO AREIZA RÚA  
C.C. 1.128.464.807  
Subdirector Administrativo y Financiero

*de*  
CARLOS MAURICIO LOAIZA CARDONA  
C.C. 3.593.756  
Contador TP 232695-T  
(Adjunto Certificación)

**Oficinas Isvimed:** 604 430 43 10  
**Línea de Atención al Ciudadano:** 604 430 43 10, ext. 180

**Dirección:**  
Sede Megacentro: Carrera 53 # 47-22 Torre Pichincha - Pisos 10 y 12  
Sede Velódromo: Calle 47 D No. 75-240  
Servicios de Atención al Usuario:  
notificaciones@isvimed.gov.co - info@isvimed.gov.co



11 @isvimed





# INSTITUTO SOCIAL DE VIVIENDA Y HABITAT DE MEDELLÍN

## Notas a los Estados Financieros Individuales

### Al 31 de diciembre de 2022

#### (Cifras expresadas en miles de pesos)

## NOTA 1. ENTIDAD REPORTANTE

### 1.1. Identificación y funciones

El Instituto Social de Vivienda y Hábitat de Medellín –ISVIMED–, es una entidad descentralizada (establecimiento público) del orden municipal, dotada de personería jurídica, patrimonio propio y autonomía administrativa, creado por el acuerdo Municipal No. 11 de 2004 y transformado por el acuerdo municipal No. 52 de 2008, cuyo objeto social es “Gerenciar políticas y programas de vivienda y hábitat, conduciendo a la solución de las necesidades habitacionales, especialmente de los asentamientos humanos y grupos familiares en situación de pobreza y vulnerabilidad, involucrando actores públicos, privados y comunitarios en la gestión y ejecución de proyectos de vivienda, titulación y legalización, mejoramiento de vivienda y hábitat, reasentamiento, acompañamiento social, gestión urbana, relacionados con vivienda y el hábitat en el contexto urbano y rural” (artículo 310 decreto Municipal 883 2015).

El Domicilio principal del Instituto está ubicado en la Carrera 53 # 47- 22 Centro Comercial Megacentro - Torre Pichincha Pisos 10 y 12 y la antigua sede Velódromo Calle 47D N° 75-240 de Medellín, Colombia.

El Instituto Social de Vivienda y Hábitat de Medellín está catalogado como entidad contable pública, la entidad contable pública es la unidad mínima productora de información que se caracteriza por ser una unidad jurídica y/o administrativa y/o económica, que desarrolla funciones de cometido estatal y controla recursos públicos; la propiedad pública o parte de ella le permite controlar o ejercer influencia importante; predomina la ausencia de lucro y que, por estas características, debe realizar una gestión eficiente; sujeta a diversas formas de control y rendir cuentas sobre el uso de los recursos y el mantenimiento del patrimonio público (Régimen de Contabilidad Pública, Plan

Oficinas Isvimed: 604 430 43 10

Línea de Atención al Ciudadano: 604 430 43 10, ext. 180

#### Dirección:

Sede Megacentro: Carrera 53 # 47-22 Torre Pichincha - Pisos 10 y 12

Sede Velódromo: Calle 47 D No. 75-240

Servicios de Atención al Usuario:

notificaciones@isvimed.gov.co - info@isvimed.gov.co



12

@isvimed





General de Contabilidad Pública, numeral 2. Sistema nacional de contabilidad pública-SNCP-).

El Instituto Social de Vivienda y Hábitat de Medellín está vigilado por la Contraloría General de Medellín y regulado en materia contable por la Contaduría General de la Nación.

En materia tributaria y respecto de los impuestos nacionales y territoriales, el Instituto tiene las siguientes obligaciones y tratamientos especiales: Con relación al Impuesto Nacional a la Renta y Complementarios, está clasificada como no contribuyente por disposición del artículo 23 del Estatuto Tributario. Respecto del Impuesto a las Ventas IVA, es no responsable. Es agente retenedor a título de impuesto a la renta y complementarios por disposición del artículo 368 del Estatuto Tributario. Es agente retenedor del impuesto a las ventas por disposición del artículo 437 - 2 del Estatuto Tributario.

El Instituto está obligado a presentar en medios electrónicos, la información que exige el artículo 631 del Estatuto Tributario y las resoluciones que lo reglamentan, información que es utilizada por la Administración Tributaria para cruces y verificación del cumplimiento de obligaciones tributarias a terceros. En cuanto a los tributos territoriales, el Instituto es no contribuyente del impuesto de Industria, Comercio y Avisos y Tableros. Es agente retenedor del Impuesto de Industria, Comercio y Avisos y Tableros para el Municipio de Medellín como dispone el artículo 76 del Acuerdo 066 de 2017.

A continuación, se detalla la estructura organizacional del Instituto al 31 de diciembre de 2022:

**Oficinas Isvimed:** 604 430 43 10

**Línea de Atención al Ciudadano:** 604 430 43 10, ext. 180

**Dirección:**

Sede Megacentro: Carrera 53 # 47-22 Torre Pichincha - Pisos 10 y 12

Sede Velódromo: Calle 47 D No. 75-240

Servicios de Atención al Usuario:

notificaciones@isvimed.gov.co - info@isvimed.gov.co



13

@Isvimed





# Organigrama



Al cierre del mes de diciembre 2022 no se presentaron u ordenaron cambios que comprometan la continuidad del Instituto y el cumplimiento de su cometido estatal.

## MISION

El ISVIMED es una institución pública descentralizada del Municipio de Medellín, que garantiza la construcción del Estado Social Democrático de derecho, a través de la gestión del PEHMED - 2030 (Plan Estratégico Habitacional de Medellín) mediante la política pública de vivienda y hábitat y correspondencia con los PDM, POT, actores públicos, privados y comunitarios, orientados por el mandato al derecho del hábitat sostenible y a la vivienda adecuada, el derecho a la ciudad y derechos complementarios. Esta política, mejorará la calidad de vida de los grupos familiares y los asentamientos humano-urbanos y rurales; especialmente, de sus habitantes en condiciones de pobreza, vulnerabilidad y precariedad, en un marco de valores corporativos institucionales.

**Oficinas Isvimed:** 604 430 43 10

**Línea de Atención al Ciudadano:** 604 430 43 10, ext. 180

### Dirección:

Sede Megacentro: Carrera 53 # 47-22 Torre Pichincha - Pisos 10 y 12

Sede Velódromo: Calle 47 D No. 75-240

Servicios de Atención al Usuario:

notificaciones@isvimed.gov.co - info@isvimed.gov.co



14 @Isvimed





## VISION

El Instituto Social de Vivienda y Hábitat de Medellín al 2030, hace parte del subsistema habitacional que coordina y articula los actores locales y regionales y actúa en cooperación con actores de nivel nacional e internacional, con la finalidad de contribuir en los procesos de autogestión de las comunidades que se integran social y espacialmente y se estructuran en tejidos sociales de vecindad y convivencia. Así, se promueve de manera sistémica la disminución de los déficits habitacionales cuantitativos y cualitativos en la construcción de territorios urbano-rurales, eco sostenibles, accesibles, integrados, incluyentes, biodiversos y habitables

### 1.2. Declaración de cumplimiento del marco normativo y limitaciones

Los estados financieros individuales del ISVIMED para el periodo contable enero 01 a diciembre 31 de 2022, han sido preparados de conformidad con el Marco Normativo aplicable a las entidades de gobierno expedido por la Contaduría General de la Nación, organismo de regulación contable para las entidades públicas colombianas.

Dicho marco fue incorporado al Régimen de Contabilidad Pública mediante Resolución 533 de 2015 y sus modificaciones (resolución 425 de 2019), y lo componen: el Marco Conceptual para la Preparación y Presentación de Información Financiera; las Normas para el Reconocimiento, Medición, Revelación y Presentación de los Hechos Económicos; los Procedimientos Contables; las Guías de Aplicación; la Doctrina Contable Pública y el Catálogo General de Cuentas. Este conjunto de normas entró en vigor a partir del 1 de enero de 2018.

Con el fin de gestionar el capital, el Instituto realiza procesos de planeación y control para alcanzar adecuados niveles de calidad que permitan minimizar el riesgo y maximizar la rentabilidad, y tomar así decisiones efectivas que le proporcionen la liquidez necesaria al ISVIMED para cumplir con las obligaciones a proveedores, laborales, de apalancamiento y demás. Las directrices en temas financieros se revisan en el Comité Financiero del Instituto. La resolución No. 351 de 2020 es la que regula el Comité Financiero del Instituto.

**Oficinas Isvimed:** 604 430 43 10

**Línea de Atención al Ciudadano:** 604 430 43 10, ext. 180

**Dirección:**

Sede Megacentro: Carrera 53 # 47-22 Torre Pichincha - Pisos 10 y 12

Sede Velódromo: Calle 47 D No. 75-240

Servicios de Atención al Usuario:

notificaciones@isvimed.gov.co - info@isvimed.gov.co



15

@Isvimed







## **Limitaciones y deficiencias operativas o administrativas con impacto en el desarrollo normal del proceso o en la consistencia y razonabilidad de las cifras.**

Las deficiencias operativas o administrativas del proceso contable son:

- Retrasos en la entrega de la información, la cual sirve como insumo para la elaboración y entrega de los estados financieros.
- Cambios constantes del personal, toda vez que el personal del área contable es contratado por prestación de servicios.
- Dificultades de índole operativo. Actualmente el ISVIMED posee un sistema contable y financiero que solo integra los módulos de contabilidad, presupuesto, tesorería, y nómina, dejando por fuera procesos tan importantes como inventarios y fiducias, procesos en los cuales su información se debe ingresar de forma manual por ajustes al final de cada mes, generando un alto riesgo de error en el ingreso y consolidación de la información.
- No fue posible la actualización de la cuenta Inventarios-Terrenos, toda vez que la Subdirección de Planeación informa que dicha área no realiza avalúos.

### **1.3. Base normativa y periodo cubierto**

Los estados financieros individuales presentados comprenden:

- a. Estado de Situación Financiera.
- b. Estado de Resultados.
- c. Estado de Cambios en el Patrimonio.
- d. Estado de Flujos de Efectivo
- e. Notas a los Estados Financieros,
- f. Certificación Firmada por el Representante Legal y Contador.

Con corte al 31 de diciembre de 2022 y comparado con el mismo periodo del año inmediatamente anterior, de acuerdo con lo establecido en la Resolución 182 de 2017.

### **1.4. Forma de Organización y/o Cobertura**

**Oficinas Isvimed:** 604 430 43 10

**Línea de Atención al Ciudadano:** 604 430 43 10, ext. 180

**Dirección:**

Sede Megacentro: Carrera 53 # 47-22 Torre Pichincha - Pisos 10 y 12

Sede Velódromo: Calle 47 D No. 75-240

Servicios de Atención al Usuario:

notificaciones@isvimed.gov.co - info@isvimed.gov.co



16

@isvimed





Los Estados Financieros del ISVIMED no agregan o consolidan información de unidades dependientes o de fondos sin personería jurídica.

Para el manejo de las operaciones contables, las áreas responsables de administrar la información de las bases de datos de los diferentes módulos del sistema SICOF y los demás sistemas que afectan la contabilidad, deben adelantar las gestiones administrativas para depurar las cifras y demás datos contenidos en los estados financieros, de forma que cumplan las características fundamentales de relevancia y representación fiel. Así como, adelantar las acciones pertinentes para depurar la información financiera e implementar los controles que sean necesarios a fin de mejorar la calidad de la información.

Para lograr la integralidad de los registros contables, todas las áreas del ISVIMED que se relacionen con la contabilidad, como proveedores de información, deben procesar oportunamente y con las características necesarias la información en los respectivos módulos o, en su defecto, entregar al área contable los reportes definidos, de tal modo que estos insumos sean canalizados y procesados adecuadamente. Cuando la información sea administrada por fuera del sistema SICOF se debe garantizar su reconocimiento contable a través de ajustes y cargues de archivos planos, garantizando la integridad de la información, o la entrega de soportes físicos para el registro manual en el módulo respectivo.

## NOTA 2. BASES DE MEDICIÓN Y PRESENTACIÓN UTILIZADAS

El ISVIMED, prepara sus estados financieros aplicando el principio contable de causación o devengo, excepto el estado de flujos de efectivo el cual es preparado en una base de caja o realización.

Los estados financieros del Instituto han sido preparados sobre las bases de medición definidas en el Marco Normativo para Entidades de Gobierno.

### 2.1. Bases de medición

- Bases de medición aplicables a los activos

Oficinas Isvimed: 604 430 43 10

Línea de Atención al Ciudadano: 604 430 43 10, ext. 180

**Dirección:**

Sede Megacentro: Carrera 53 # 47-22 Torre Pichincha - Pisos 10 y 12

Sede Velódromo: Calle 47 D No. 75-240

Servicios de Atención al Usuario:

notificaciones@isvimed.gov.co - info@isvimed.gov.co



17

@isvimed





**Costo:** Corresponde al importe de efectivo o equivalentes al efectivo pagados, o bien al valor de la contraprestación entregada, para adquirir un activo en el momento de su adquisición o desarrollo. Según este criterio, los activos se reconocen inicialmente por el efectivo y otros cargos pagados o por pagar para la adquisición, formación y colocación de los bienes en condiciones de utilización.

Esta base es la regla general para la medición inicial de la mayoría de los conceptos que conforman los activos del Instituto.

**Costo amortizado:** Corresponde al valor del activo inicialmente reconocido más el rendimiento efectivo menos los pagos de capital e intereses menos cualquier disminución por deterioro del valor. Esta base de medición se utiliza para el reconocimiento de préstamos por cobrar.

**Costo reexpresado:** corresponde a la actualización del costo de los activos con el fin de reconocer cambios de valor ocasionados por la exposición a fenómenos económicos exógenos. Para tal efecto, se emplea la tasa de cambio de la moneda extranjera, los pactos de ajuste, la unidad de valor real o cualquier otra modalidad admitida formalmente. El costo reexpresado es un valor de entrada, observable y específico para la entidad.

**Costo de reposición:** corresponde a la contraprestación más baja requerida para reemplazar el potencial de servicio restante de un activo o los beneficios económicos incorporados a este. El costo de reposición es un valor de entrada, observable y específico para la entidad.

**Valor de mercado:** Es el valor por el cual un activo puede ser intercambiado entre partes interesadas y debidamente informadas, en una transacción realizada en condiciones de independencia mutua. En una transacción en condiciones de mercado, el valor de mercado y el costo será el mismo si no existen costos asociados a la negociación.

**Valor presente:** corresponde al valor que resulta de descontar los flujos futuros de efectivo que se espera genere el activo durante el curso normal de las actividades de la entidad. Los flujos futuros descontados pueden ser flujos netos de entradas o

**Oficinas Isvimed:** 604 430 43 10

**Línea de Atención al Ciudadano:** 604 430 43 10, ext. 180

**Dirección:**

Sede Megacentro: Carrera 53 # 47-22 Torre Pichincha - Pisos 10 y 12

Sede Velódromo: Calle 47 D No. 75-240

Servicios de Atención al Usuario:

notificaciones@isvimed.gov.co - info@isvimed.gov.co



18 @Isvimed





salidas de efectivo, en tal caso el valor presente corresponde a un valor presente neto. El valor presente es un valor de salida, no observable y específico para la entidad.

**Valor neto de realización:** es el valor que la entidad puede obtener por la venta de los activos menos los costos estimados para terminar su producción y los necesarios para llevar a cabo su venta.

➤ Bases de medición aplicables a los pasivos

**Costo:** Contraprestación recibida a cambio de la obligación asumida, esto es, el efectivo o equivalentes al efectivo pagados, o el valor de la contraprestación recibida, en el momento de incurrir en el pasivo. Esta base es utilizada para la medición de elementos de los estados financieros como cuentas por pagar, beneficios a los empleados de corto plazo, avances y anticipos recibidos, recursos recibidos en administración, retenciones y anticipos de impuestos.

**Costo reexpresado:** corresponde a la actualización del costo de los pasivos con el fin de reconocer cambios de valor ocasionados por la exposición a fenómenos económicos exógenos. Para tal efecto, se emplea la tasa de cambio de la moneda extranjera, los pactos de ajuste, la unidad de valor real o cualquier otra modalidad admitida formalmente. El costo reexpresado es un valor de entrada, observable y específico para la entidad.

**Costo amortizado:** Valor del pasivo inicialmente reconocido más el costo efectivo menos los pagos de capital e intereses.

**Costo de cumplimiento:** El costo de cumplimiento representa la mejor estimación de los costos en que la entidad incurriría para cumplir las obligaciones representadas por el pasivo. Cuando el costo de cumplimiento dependa de eventos futuros, todos los resultados posibles se tendrán en cuenta para estimar el valor requerido para cumplir la obligación, este método se conoce como el valor esperado y tiene como objetivo reflejar imparcialmente todos los desenlaces posibles.

**Valor de mercado:** El valor de mercado de un pasivo es el valor por el cual la obligación puede ser liquidada o transferida entre partes interesadas y



debidamente informadas, en una transacción realizada en condiciones de independencia mutua.

**Valor presente:** corresponde al valor que resulta de descontar los flujos de efectivo futuros necesarios para la cancelación de un pasivo. Los flujos futuros descontados pueden ser flujos netos de salidas o entradas de efectivo, en tal caso el valor presente corresponde a un valor presente neto. El valor presente es un valor de salida, no observable y específico para la entidad.

## 2.2. Moneda funcional y de presentación, redondeo y materialidad

La moneda funcional y de presentación a los estados financieros utilizada por el ISVIMED es el peso colombiano (COP), excepto cuando en particular se señale o indique lo contrario.

En el ISVIMED, un hecho económico es material cuando debido a su naturaleza, función o cuantía, su conocimiento o desconocimiento puede alterar la interpretación de los datos suministrados de forma significativa o sustancial y, por tanto, las decisiones que puedan tomar diferentes usuarios de la información.

En caso de errores de periodos anteriores que sean materiales, para efectos de presentación, el ISVIMED reexpresará de manera retroactiva la información comparativa afectada por el error. Se considerarán materiales, los errores que involucren partidas cuyo valor individual o acumulado sea igual o superior al 0.5% del valor de los activos totales al cierre de cada periodo.

## 2.3. Tratamiento de la moneda extranjera

Toda transacción en moneda extranjera se reconocerá utilizando el peso colombiano. Para tal efecto, en la fecha de la transacción, se aplicará la tasa de cambio de contado al valor en moneda extranjera.

El ISVIMED no tiene transacciones en moneda extranjera.

## 2.4. Otros aspectos

Oficinas Isvimed: 604 430 43 10

Línea de Atención al Ciudadano: 604 430 43 10, ext. 180

**Dirección:**

Sede Megacentro: Carrera 53 # 47-22 Torre Pichincha - Pisos 10 y 12

Sede Velódromo: Calle 47 D No. 75-240

Servicios de Atención al Usuario:

notificaciones@isvimed.gov.co - info@isvimed.gov.co



20 @Isvimed





## **Clasificación de activos y pasivos entre corrientes y no corrientes**

El ISVIMED presentará sus activos corrientes y no corrientes, así como sus pasivos corrientes y no corrientes, como categorías separadas en su estado de situación financiera.

### **Activos corrientes y no corrientes**

Criterios generales de clasificación de activos como corrientes y no corrientes.

El ISVIMED clasificará un activo, como corriente cuando:

- espere realizar el activo, o tenga la intención de venderlo, consumirlo o distribuirlo en forma gratuita o a precios de no mercado en su ciclo normal de operación (este último es el tiempo que el ISVIMED tarda en transformar entradas de recursos en salidas);
- mantenga el activo principalmente con fines de negociación;
- espere realizar el activo dentro de los 12 meses siguientes a la fecha de los estados financieros; o
- el activo sea efectivo o equivalente al efectivo (como se define en la "Política de efectivo y equivalentes al efectivo), a menos que este se encuentre restringido y no pueda intercambiarse ni utilizarse para cancelar un pasivo por un plazo mínimo de 12 meses siguientes a la fecha de presentación de los estados financieros.

También se tendrá en cuenta los criterios definidos por la Contaduría General de la Nación en la normatividad, doctrina y sistema de validación de la información.

El ISVIMED clasificará todos los demás activos como no corrientes.

### **Pasivos corrientes y no corrientes**

*Criterios generales de clasificación de pasivos como corrientes y no corrientes.*

El ISVIMED clasificará un pasivo como corriente cuando:

- espere liquidar el pasivo en el ciclo normal de su operación; liquide el pasivo dentro de los 12 meses siguientes a la fecha de presentación de los estados financieros; o



- no tenga un derecho incondicional de aplazar la cancelación del pasivo durante, al menos, los 12 meses siguientes a la fecha de presentación de los estados financieros.

También se tendrá en cuenta los criterios definidos por la Contaduría General de la Nación en la normatividad, doctrina y sistema de validación de la información.

El ISVIMED clasificará todos los demás pasivos como no corrientes.

### **Depuración contable permanente y sostenible**

Las áreas responsables de administrar la información de las bases de datos de los diferentes módulos del sistema SICOF que afectan la contabilidad, deben adelantar las gestiones administrativas para depurar las cifras y demás datos contenidos en los estados financieros, de forma que cumplan las características fundamentales de relevancia y representación fiel. Así como, adelantar las acciones pertinentes para depurar la información financiera e implementar los controles que sean necesarios a fin de mejorar la calidad de la información.

La depuración puede realizarse por vía ordinaria o extraordinaria. La primera está a cargo de las áreas de acuerdo con sus competencias y la segunda se realiza a través del Comité Técnico de Sostenibilidad Contable.

El Comité Técnico de Sostenibilidad Contable, es una instancia asesora del área del ISVIMED, que procura por la generación de información contable con características de relevancia y representación fiel. Dicho comité fue creado mediante la resolución 098 de 2009 y actualizado con la resolución 948 de 2018.

### **Eficiencia de los sistemas de información**

El ISVIMED tiene implementado el sistema SICOF, el cual garantiza eficiencia, eficacia y economía en el procesamiento y generación de información financiera. integra adecuadamente los principales procesos que actúan como proveedores de información a la contabilidad (Presupuesto, Tesorería y Nomina).

**Oficinas Isvimed:** 604 430 43 10

**Línea de Atención al Ciudadano:** 604 430 43 10, ext. 180

**Dirección:**

Sede Megacentro: Carrera 53 # 47-22 Torre Pichincha - Pisos 10 y 12

Sede Velódromo: Calle 47 D No. 75-240

Servicios de Atención al Usuario:

notificaciones@isvimed.gov.co - info@isvimed.gov.co



22 @Isvimed





Para lograr la integralidad de los registros contables, todas las áreas del ISVIMED que se relacionen con la contabilidad, como proveedores de información, deben procesar oportunamente y con las características necesarias la información en los respectivos módulos o, en su defecto, entregar al área contable los reportes definidos, de tal modo que estos insumos sean canalizados y procesados adecuadamente.

## Indicadores Financieros

Los indicadores financieros al 31 de diciembre de la presente vigencia muestran los siguientes resultados:

INDICADORES FINANCIEROS			
INDICADOR	FORMULA	RESULTADO	INTERPRETACIÓN
Razón corriente	<u>Activo corriente</u>	3.79	Tiene como objeto verificar las posibilidades que tiene el ISVIMED de afrontar compromisos económicos de corto plazo. Indica en qué proporción las exigibilidades a corto plazo, están cubiertas por activos corrientes que se esperan convertir a efectivo, en un período de tiempo igual o inferior al de la madurez de las obligaciones corrientes. Para el periodo analizado se puede evidenciar que el Instituto por cada peso adeudado, cuenta con 3.79 pesos soportados en activos corrientes para afrontar sus compromisos económicos a corto plazo. Vale la pena anotar que para el análisis de este indicador del total de activos corrientes se descontó el total del valor de los inventarios por considerarse un activo no corriente y que corresponde a terrenos y a costos acumulados de los proyectos, pero que por normatividad contable se debe presentar como activo corriente.
	Pasivo corriente		
Capital de trabajo	Activo corriente - Pasivo corriente	90.316.882	Para el periodo analizado el Isvimed una vez cancelado sus pasivos a corto plazo quedaría con un excedente de <b>\$90.316.882 (cifra expresada en miles de pesos)</b> para realizar inversiones temporales a corto plazo que le permitiría la maximización de los recursos. Vale la pena anotar que para el análisis de este indicador del total de activos corrientes se descontó el total del valor de los inventarios por considerarse un activo no corriente y que corresponde a terrenos y a costos acumulados de los proyectos, pero que por normatividad contable se debe presentar como activo corriente.
Solidez	<u>Activo total</u>	5.56	El Instituto presenta un resultado bastante positivo para el periodo analizado, lo que indica que el total de los pasivos se cubren en su totalidad con los activos que a la fecha tiene el Isvimed, lo que indica que la entidad está trabajando exclusivamente con su patrimonio.
	Pasivo total		
Apalancamiento total	<u>Pasivo total</u>	21.93%	Aunque el resultado del indicador es alto, no significa un riesgo alto para la Entidad, ya que sus pasivos corresponden todos a corto plazo y se encuentran cubiertos con los activos, y la entidad no ha adquirido deuda pública ni créditos financieros para financiar la ejecución y cumplimiento de su cometido estatal.
	Patrimonio		
Nivel de endeudamiento total	<u>Total pasivos</u>	17.99%	El endeudamiento del Instituto alcanza un porcentaje del 17.99% con respecto a los activos totales, lo que evidencia claramente que cuenta con los recursos suficientes para cubrir sus compromisos a corto plazo.
	Total activos		
Nivel de endeudamiento financiero	Operaciones de crédito público y financiamiento con banca central + Operaciones	0%	Mide el endeudamiento financiero del ISVIMED con relación a sus activos. Entre más alto este indicador, más compromisos con acreedores financieros. A la fecha de corte el Instituto no posee deuda pública ni operaciones de crédito público y financiamiento con banca central.

Oficinas Isvimed: 604 430 43 10

Línea de Atención al Ciudadano: 604 430 43 10, ext. 180

### Dirección:

Sede Megacentro: Carrera 53 # 47-22 Torre Pichincha - Pisos 10 y 12

Sede Velódromo: Calle 47 D No. 75-240

Servicios de Atención al Usuario:

notificaciones@isvimed.gov.co - info@isvimed.gov.co



23

@Isvimed





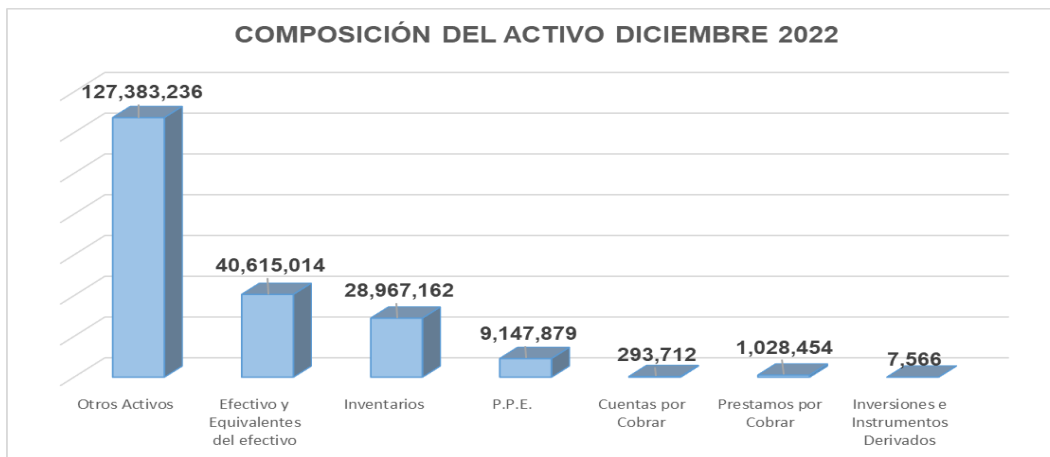


NIT 900014480-8

	de financiamiento e instrumentos derivados	
	Total activos	

INDICADOR	FORMULA	RESULTADO	INTERPRETACIÓN
<b>INGRESOS</b>			
Porcentaje de transferencias en el ingreso total	$\frac{\text{Ingresos por transferencias}}{\text{Ingresos totales}}$	97.2%	El resultado del indicador evidencia claramente la alta dependencia del Isvimed de los recursos girados por el Municipio de Medellín para el cumplimiento de su objeto social y de su funcionamiento
Porcentaje de excedentes financieros en el ingreso total	$\frac{\text{Ingresos por excedentes financieros}}{\text{Ingresos totales}}$	0.0%	Para la vigencia no se tienen ingresos por concepto de excedentes financieros decretados por el COMFIS.
<b>GASTOS</b>			
Porcentaje de gastos de administración y operación en el gasto total	$\frac{\text{Gastos de administración y de operación}}{\text{Gastos totales}}$	25.7%	El indicador muestra una participación de tan solo el 25.7% de los gastos en actividades de dirección, planeación, apoyo y en desarrollo de la operación básica del ISVIMED sobre los gastos totales. Lo que indica que la inversión de los recursos se está dirigiendo en un buen porcentaje a la inversión en gasto social.
Porcentaje de gasto público social en el gasto total	$\frac{\text{Gasto público social}}{\text{Gastos totales}}$	72.3%	El porcentaje del total de gastos destinados por el ISVIMED para satisfacer necesidades básicas es del 72.3% sobre el total de los gastos incurridos durante el periodo. Lo que indica que se está realizando una buena inversión en la solución de necesidades básicas insatisfechas de la población del Municipio de Medellín.

Al 31 de diciembre de la presente vigencia el total de los activos del Instituto ascendieron a \$ 207.443.023 y se compone así:



Grafica Composición del activo en miles de pesos, no se tiene en cuenta su liquidez (corriente o no corriente)

**Oficinas Isvimed:** 604 430 43 10

**Línea de Atención al Ciudadano:** 604 430 43 10, ext. 180

**Dirección:**

Sede Megacentro: Carrera 53 # 47-22 Torre Pichincha - Pisos 10 y 12

Sede Velódromo: Calle 47 D No. 75-240

Servicios de Atención al Usuario:

notificaciones@isvimed.gov.co - info@isvimed.gov.co

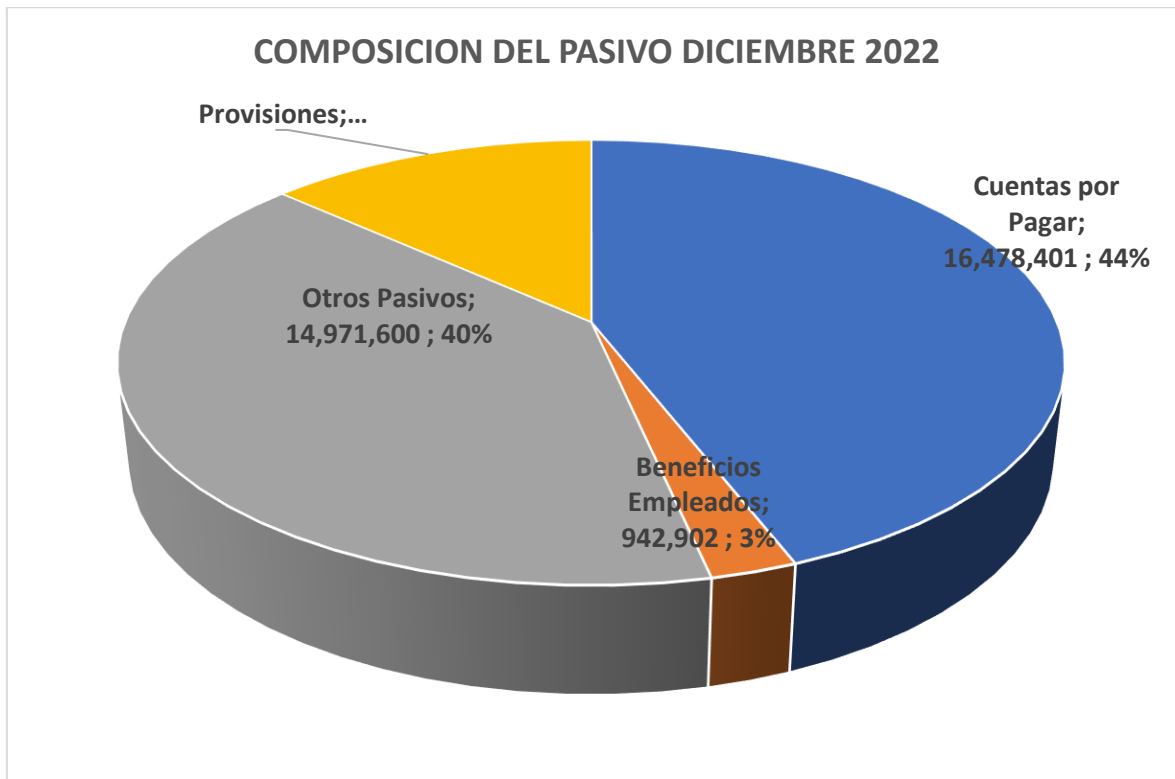


24

@isvimed



Por el lado de los pasivos, al cierre de diciembre 2022 suman \$37.310.836 conformados como muestra la siguiente gráfica:



Grafica composición del pasivo en miles de pesos

El total de los ingresos entre el 01 de enero y 31 de diciembre de 2022 fueron \$114.655.115:

**Oficinas Isvimed:** 604 430 43 10

**Línea de Atención al Ciudadano:** 604 430 43 10, ext. 180

**Dirección:**

Sede Megacentro: Carrera 53 # 47-22 Torre Pichincha - Pisos 10 y 12

Sede Velódromo: Calle 47 D No. 75-240

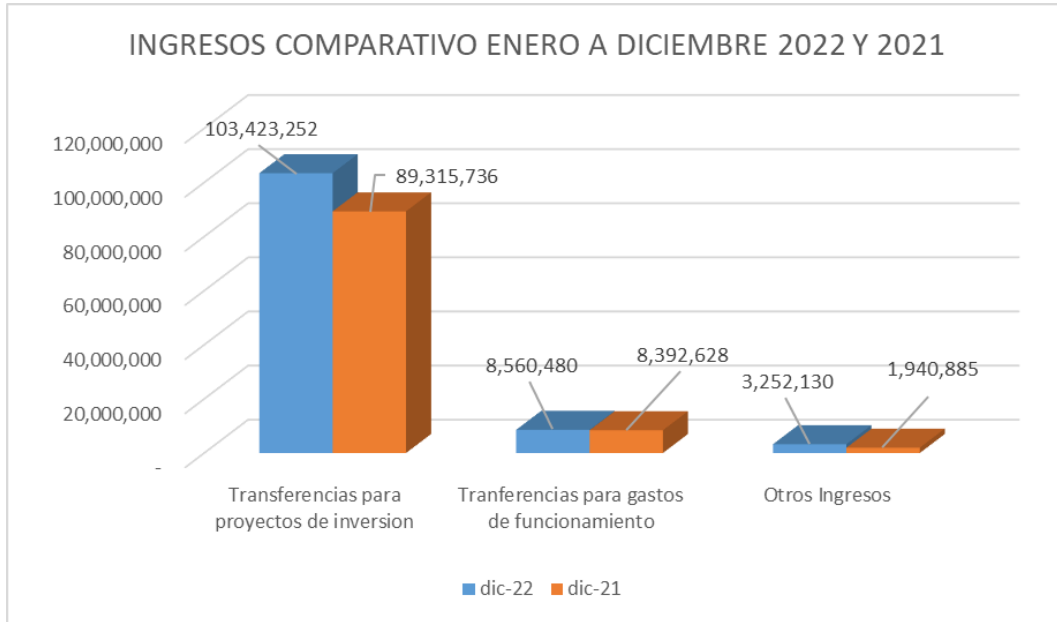
Servicios de Atención al Usuario:

notificaciones@isvimed.gov.co - info@isvimed.gov.co



25

@Isvimed



Grafica composición del pasivo en miles de pesos

Los gastos en los cuales incurrió el Instituto entre el 01 de enero y el 31 de diciembre 2022 se componen así:



Oficinas Isvimed: 604 430 43 10

Línea de Atención al Ciudadano: 604 430 43 10, ext. 180

Dirección:

Sede Megacentro: Carrera 53 # 47-22 Torre Pichincha - Pisos 10 y 12

Sede Velódromo: Calle 47 D No. 75-240

Servicios de Atención al Usuario:

notificaciones@isvimed.gov.co - info@isvimed.gov.co



26

@Isvimed





## NOTA 3. JUICIOS, ESTIMACIONES, RIESGOS Y CORRECCIÓN DE ERRORES CONTABLES

Para la preparación de los estados financieros se requiere que la administración utilice juicios, estimaciones y supuestos que permitan determinar las cifras de activos, pasivos, ingresos y gastos, así como la aplicación de políticas contables, y pueden tener un efecto significativo en los valores reconocidos en los estados financieros individuales.

Las estimaciones y juicios empleados por el ISVIMED se basan en la información fiable disponible y en técnicas o metodologías apropiadas y pueden diferir de los resultados reales posteriores. Los efectos que se deriven de un cambio en una estimación contable se aplicarán de manera prospectiva afectando el resultado del periodo del cambio y de los periodos futuros.

Las principales estimaciones y los juicios significativos realizados por el ISVIMED se describen a continuación:

### 3.1. Juicios

#### 3.1.1 Vida útil y valor residual para métodos de depreciación o amortización de propiedades, planta y equipo y activos intangibles.

La estimación de la vida útil de un activo se efectuará con fundamento en la experiencia que el ISVIMED tenga con activos similares. Para el efecto, se tendrá en cuenta, entre otros, los siguientes factores: La utilización prevista del activo, el desgaste físico esperado, la obsolescencia técnica o comercial, los límites legales o restricciones.

La vida útil de un **activo intangible** se determinará en función del tiempo durante el cual el ISVIMED espere utilizar el activo.

#### 3.1.2 Valor Residual

En el ISVIMED para los bienes muebles – equipo de transporte y tracción, se estima un valor residual del 30% del valor de adquisición del bien. Para los demás bienes muebles el valor residual es cero.

**Dirección:**

Sede Megacentro: Carrera 53 # 47-22 Torre Pichincha - Pisos 10 y 12

Sede Velódromo: Calle 47 D No. 75-240

Servicios de Atención al Usuario:

notificaciones@isvimed.gov.co - info@isvimed.gov.co





Para los activos intangibles, no se considerará valor residual, debido a que no se adquieren con derechos de comercialización, sólo con derecho de uso.

### 3.1.3 Deterioro del valor de los activos

**Inversiones clasificadas en la categoría de costo:** Serán objeto de estimaciones de deterioro; como mínimo una vez durante el periodo contable (al final del periodo contable).

**Cuentas por cobrar y préstamos por cobrar:** Las cuentas por cobrar y los préstamos por cobrar serán objeto de estimaciones de deterioro cuando exista evidencia objetiva del incumplimiento de los pagos a cargo del deudor, del desmejoramiento de sus condiciones crediticias y la calidad de la garantía del crédito. Para el efecto, por lo menos al final del periodo contable, se verificará si existen indicios de deterioro, tales como: retrasos en los pagos, retrasos en los pagos, razones económicas o legales relacionadas con dificultades financieras del deudor, probabilidad de quiebra, insolvencia, entre otras

**Propiedades, planta y equipo:** Bienes inmuebles. Serán objeto de comprobación de deterioro los activos cuyo valor en libros sea igual o superior a 2.700 SMMLV. Bienes muebles. Serán objeto de comprobación de deterioro los activos que se encuentren dentro de la categoría de equipo de transporte, tracción y elevación, cuyo valor en libros sea igual o superior a:

Descripción	SMMLV
Livianos	105
Pesado	140
Construcción	64
Maquinaria pesada	696

### 3.1.4 Provisiones y pasivos contingentes

El ISVIMED reconocerá como provisiones, los pasivos a cargo del Instituto que estén sujetos a condiciones de incertidumbre en relación con su cuantía y/o vencimiento (litigios y demandas en contra de la entidad), si se cumplen todas y cada una de las siguientes condiciones: tiene una obligación presente, ya sea legal o implícita, como resultado de un suceso pasado; probablemente,

Oficinas Isvimed: 604 430 43 10

Línea de Atención al Ciudadano: 604 430 43 10, ext. 180

**Dirección:**

Sede Megacentro: Carrera 53 # 47-22 Torre Pichincha - Pisos 10 y 12

Sede Velódromo: Calle 47 D No. 75-240

Servicios de Atención al Usuario:

notificaciones@isvimed.gov.co - info@isvimed.gov.co



28 @Isvimed





debe desprenderse de recursos que incorporen beneficios económicos o potencial de servicio para cancelar la obligación y puede hacerse una estimación fiable del valor de la obligación.

Los litigios y demandas en contra del ISVIMED, se reconocerán como provisión, cuando las obligaciones derivadas de los mismos sean clasificadas como probables, esto es, si la valoración de la Probabilidad es superior al 50%.

### 3.2. Estimaciones y supuestos

#### 3.2.1 Métodos de depreciación o amortización de propiedades, planta y equipo, y activos intangibles.

Para la depreciación de las propiedades, planta y equipo, se utiliza el método lineal y los siguientes rangos de vidas útiles:

CLASE	Vida Útil estimada (Años)
Edificaciones	70 a 100
Muebles y enseres y Equipos de Oficina	10 a 15
Equipo de Comunicación y Computo	5 a 10
Equipo de Transporte y Tracción	8 a 14

El ISVIMED para los activos intangibles utiliza el método de línea recta y determinó las siguientes vidas útiles:

Activo intangible	Vida útil
Licenciamiento de usuario final o de escritorio	10 años o según licencia
Licenciamiento de red	10 años o según licencia
Desarrollo a la medida	10 años o según licencia
Desarrollos comerciales	10 años o según licencia

**Oficinas Isvimed:** 604 430 43 10

**Línea de Atención al Ciudadano:** 604 430 43 10, ext. 180

**Dirección:**

Sede Megacentro: Carrera 53 # 47-22 Torre Pichincha - Pisos 10 y 12

Sede Velódromo: Calle 47 D No. 75-240

Servicios de Atención al Usuario:

notificaciones@isvimed.gov.co - info@isvimed.gov.co



29 @isvimed





### 3.3. Correcciones contables

Entre el 01 y 31 de diciembre de 2022 no se presentó esta situación.

### 3.4. Riesgos asociados a los instrumentos financieros

Los riesgos a los que están expuestos los diferentes instrumentos financieros que hacen parte de la información de los Estados Financieros del Instituto, tales como inversiones de administración de liquidez, cuentas y préstamos por cobrar, cuentas y se detallan en las notas de cada instrumento financiero de este informe.

## NOTA 4. RESUMEN DE POLÍTICAS CONTABLES

Todos los registros de los hechos económicos fueron reconocidos atendiendo lo estipulado en la normatividad expedida por la Contaduría General de la Nación, al Manual de Políticas Contables del Isvimed bajo nuevo marco normativo para Entidades de Gobierno, aprobado por el Consejo Directivo de la entidad (máximo órgano administrativo) según acuerdo 016 del 29 de diciembre de 2017, y lo estipulado en el Manual de Políticas de Operación Contable expedido por la Contaduría General de la Nación.

Los principales métodos o prácticas contables para el reconocimiento, medición, revelación y presentación de los hechos económicos en los estados financieros, adoptados por el Instituto, son:

- **Efectivo y Equivalentes al Efectivo:** El ISVIMED reconocerá como efectivo, los recursos en fondos fijos, cuentas bancarias en moneda nacional o extranjera y como equivalente al efectivo, las inversiones a corto plazo obtenidas con un término inferior o igual a 90 días, desde la fecha de adquisición. Se clasifican como recursos de uso restringido aquellos que tienen limitaciones legales que impiden su libre utilización.
- **Inversiones de Administración de Liquidez:** Se reconocerán como inversiones de administración de liquidez los recursos financieros

Oficinas Isvimed: 604 430 43 10

Línea de Atención al Ciudadano: 604 430 43 10, ext. 180

**Dirección:**

Sede Megacentro: Carrera 53 # 47-22 Torre Pichincha - Pisos 10 y 12

Sede Velódromo: Calle 47 D No. 75-240

Servicios de Atención al Usuario:

notificaciones@isvimed.gov.co - info@isvimed.gov.co



30 @Isvimed





representados en instrumentos de deuda o en instrumentos de patrimonio que se colocan con el propósito de obtener rendimientos provenientes de las fluctuaciones del precio o de los flujos contractuales del título durante su vigencia; así como aquellos representados en instrumentos de patrimonio que no se esperen negociar y no otorguen control, influencia significativa ni control conjunto.

- **Cuentas por cobrar:** El ISVIMED reconocerá como cuentas por cobrar los derechos adquiridos en desarrollo de sus actividades, de los cuales se espere, a futuro, la entrada de un flujo financiero fijo o determinable, a través de efectivo, equivalentes al efectivo u otro instrumento.
- **Prestamos por cobrar:** El ISVIMED reconocerá como prestamos por cobrar, los recursos financieros que la entidad destine para el uso por parte de un tercero, de los cuales se espere, a futuro, la entrada de un flujo financiero fijo o determinable, a través de efectivo, equivalentes al efectivo u otro instrumento financiero.
- **Inventarios:** El ISVIMED reconocerá como inventarios, los activos adquiridos, los que se encuentren en proceso de transformación y los producidos, que se tengan con la intención de: Comercializarse en el curso normal de la operación; Distribuirse en forma gratuita o a precios de no mercado en el curso normal de la operación; Transformarse o consumirse en actividades de producción de bienes o prestación de servicios.

La cuenta de inventarios del ISVIMED, se reconocerá en la cuenta 1510 – Mercancías en Existencia, y estará conformada por: **Terrenos**, que corresponde a los bienes inmuebles propiedad del ISVIMED, adquiridos a través de cesión gratuita o compra directa, que conforman el banco de lotes, y destinados para la construcción de proyectos habitacionales. **Construcciones**, bajo este concepto el instituto refleja la ejecución de los proyectos habitacionales gerenciados por el ISVIMED, (acumulación de costos y gastos).

- **Propiedades, planta y equipo:** El ISVIMED reconocerá como propiedades, planta y equipo, los bienes que cumplan las siguientes características:

**Oficinas Isvimed:** 604 430 43 10

**Línea de Atención al Ciudadano:** 604 430 43 10, ext. 180

**Dirección:**

Sede Megacentro: Carrera 53 # 47-22 Torre Pichincha - Pisos 10 y 12

Sede Velódromo: Calle 47 D No. 75-240

Servicios de Atención al Usuario:

notificaciones@isvimed.gov.co - info@isvimed.gov.co



31 @Isvimed







Los activos tangibles destinados para la prestación de servicios y para propósitos administrativos; No están destinados para la venta en el curso normal de las actividades ordinarias; Se espera usarlos durante más de un periodo contable; Los bienes pendientes por legalizar; Bienes recibidos o de otras entidades El costo del activo pueda ser medido confiablemente; Bienes inmuebles con uso futuro indeterminado; Los bienes muebles cuyo costo individual sea superior o igual a tres (3) salarios mínimos legales mensuales vigentes. Los activos que no cumplan con el monto de materialidad (3 SMMLV), se reconocerán como gastos en el periodo contable, y deberán controlarse para efectos administrativos.

- **Activos Intangibles:** El ISVIMED reconocerá como activos intangibles, los recursos identificables, de carácter no monetario y sin apariencia física, Incluye intangibles como software y licenciamiento de software y que el costo de adquisición sea igual o superior a los tres (3) salarios mínimos legales mensuales vigentes.
- **Deterioro del valor de los activos: Inversiones clasificadas en la categoría de costo:** Serán objeto de estimaciones de deterioro; como mínimo una vez durante el periodo contable (al final del periodo contable). **Cuentas por cobrar y préstamos por cobrar:** Las cuentas por cobrar y los préstamos por cobrar serán objeto de estimaciones de deterioro cuando exista evidencia objetiva del incumplimiento de los pagos a cargo del deudor, del desmejoramiento de sus condiciones crediticias y la calidad de la garantía del crédito. Para el efecto, por lo menos al final del periodo contable, se verificará si existen indicios de deterioro, tales como: retrasos en los pagos, retrasos en los pagos, razones económicas o legales relacionadas con dificultades financieras del deudor, probabilidad de quiebra, insolvencia, entre otras **Propiedades, planta y equipo:** Bienes inmuebles. Serán objeto de comprobación de deterioro los activos cuyo valor en libros sea igual o superior a 2.700 SMMLV. Bienes muebles. Serán objeto de comprobación de deterioro los activos que se encuentren dentro de la categoría de equipo de transporte, tracción y elevación.
- **Otros activos:** El ISVIMED reconocerá como otros activos: **Bienes y servicios pagados por anticipado,** se reconocerá el valor de los pagos anticipados realizados por el ISVIMED por concepto de la adquisición

Oficinas Isvimed: 604 430 43 10

Línea de Atención al Ciudadano: 604 430 43 10, ext. 180

**Dirección:**

Sede Megacentro: Carrera 53 # 47-22 Torre Pichincha - Pisos 10 y 12

Sede Velódromo: Calle 47 D No. 75-240

Servicios de Atención al Usuario:

notificaciones@isvimed.gov.co - info@isvimed.gov.co



32 @Isvimed





de bienes y servicios que se recibirán de terceros, tales como seguros, intereses, comisiones, arrendamientos, publicaciones y honorarios, entre otros. Estos pagos deben amortizarse durante el periodo en que se reciban los bienes y servicios, o se causen los costos o gastos. **Avances y anticipos entregados a terceros**, se reconocerán los desembolsos realizados a terceros de conformidad a lo establecido en la forma pago de los contratos y convenios suscritos por el ISVIMED para la ejecución de programas y proyectos, la adquisición de bienes y servicios; los cuales se amortizarán en cada pago y en la misma proporción del porcentaje del anticipo entregado. **Recursos entregados en administración**, se reconocerán los desembolsos en efectivo realizados por el ISVIMED, a terceros para la ejecución Contratos de encargo fiduciario, fiducia pública o encargo fiduciario público, Contratos para la administración de recursos bajo diversas modalidades, celebrados con entidades distintas de las sociedades fiduciarias. **Derechos en fideicomiso**, El ISVIMED reconocerá los recursos administrados a través de fiducia mercantil para la ejecución de programas y proyectos de vivienda.

- **Cuentas por pagar:** El ISVIMED reconocerá como cuentas por pagar las obligaciones adquiridas con terceros, originadas en el desarrollo de sus actividades y de las cuales se espere a futuro, la salida de un flujo financiero fijo o determinable a través del efectivo, equivalentes del efectivo u otro instrumento.
- **Beneficios a los empleados:** Los beneficios a corto plazo se reconocerán como un pasivo y un gasto cuando el ISVIMED consuma el beneficio económico o el potencial de servicio procedente del servicio prestado por el empleado público a cambio de los beneficios otorgados, independiente de la fecha en la que se realice el desembolso. Los beneficios que no se paguen mensualmente, como bonificaciones, primas extralegales, cesantías anualizadas, vacaciones, se reconocerán en cada mes por el valor de la alícuota correspondiente al porcentaje del servicio prestado.
- **Provisiones , activos y pasivos contingentes:** El ISVIMED reconocerá como provisiones, los pasivos a cargo del ISVIMED que estén sujetos a condiciones de incertidumbre en relación con su cuantía y/o vencimiento (litigios y demandas en contra de la entidad), si se cumplen todas y cada una de las siguientes condiciones: tiene una obligación presente, ya sea legal o

Oficinas Isvimed: 604 430 43 10

Línea de Atención al Ciudadano: 604 430 43 10, ext. 180

**Dirección:**

Sede Megacentro: Carrera 53 # 47-22 Torre Pichincha - Pisos 10 y 12

Sede Velódromo: Calle 47 D No. 75-240

Servicios de Atención al Usuario:

notificaciones@isvimed.gov.co - info@isvimed.gov.co



33 @Isvimed





implícita, como resultado de un suceso pasado; probablemente, debe desprenderse de recursos que incorporen beneficios económicos o potencial de servicio para cancelar la obligación y puede hacerse una estimación fiable del valor de la obligación.

Los litigios y demandas en contra del ISVIMED, se reconocerán como provisión, cuando las obligaciones derivadas de los mismos sean clasificadas como probables, esto es, si la valoración de la Probabilidad es superior al 50%.

- **Otros Pasivos:** El ISVIMED reconocerá como otros pasivos las obligaciones contraídas con terceros, originadas principalmente en la recepción y custodia de recursos que en el momento de recibirse no cumplen con los criterios para ser reconocidos como ingresos. Los recursos recibidos en administración se derivan de contratos o convenios cuyo objeto corresponde a actividades que por funciones propias del Instituto se pueden ejecutar, pero son financiadas en su totalidad por el contratante. El ISVIMED reconocerá como otros pasivos las obligaciones contraídas con terceros, originadas principalmente en la recepción y custodia de recursos que en el momento de recibirse no cumplen con los criterios para ser reconocidos como ingresos.
- **Ingresos:** El ISVIMED reconocerá como Ingresos de transacciones sin contraprestaciones, los recursos, monetarios o no monetarios, que reciba la entidad sin que deba entregar a cambio una contraprestación que se aproxime al valor de mercado del recurso que se recibe, es decir, la entidad no entrega nada a cambio del recurso recibido o, si lo hace, el valor entregado es significativamente menor al valor de mercado del recurso recibido. El principal ingreso sin contraprestación del ISVIMED son: Las Transferencias.
- **Gastos:** Se reconocerán como gastos, los decrementos en los beneficios económicos o en el potencial de servicio relacionados con la salida o la disminución del valor de los activos o con el incremento en los pasivos, cuando el gasto pueda medirse con fiabilidad. Los principales gastos son: de administración y operación, Subvenciones, gasto por deterioro, depreciaciones, amortizaciones y provisiones, gastos público social y otros gastos.

**Oficinas Isvimed:** 604 430 43 10

**Línea de Atención al Ciudadano:** 604 430 43 10, ext. 180

**Dirección:**

Sede Megacentro: Carrera 53 # 47-22 Torre Pichincha - Pisos 10 y 12

Sede Velódromo: Calle 47 D No. 75-240

Servicios de Atención al Usuario:

notificaciones@isvimed.gov.co - info@isvimed.gov.co



34

@isvimed



➤ **LISTADO DE NOTAS QUE NO LE APLICAN AL ISVIMED:**

- NOTA 11 - BIENES DE USO PÚBLICO E HISTÓRICOS Y CULTURALES
- NOTA 12 - RECURSOS NATURALES NO RENOVABLES
- NOTA 13 - PROPIEDADES DE INVERSIÓN
- NOTA 15 - ACTIVOS BIOLÓGICOS
- NOTA 17 - ARRENDAMIENTOS
- NOTA 18 - COSTOS DE FINANCIACIÓN
- NOTA 19 - EMISIÓN Y COLOCACIÓN DE TÍTULOS DE DEUDA
- NOTA 20 - PRESTAMOS POR PAGAR
- NOTA 30 - COSTOS DE VENTA
- NOTA 31 - COSTOS DE TRANSFORMACIÓN
- NOTA 32 - ACUERDOS DE CONCESIÓN
- NOTA 33 - ADMINISTRACIÓN DE RECURSOS DE SEGURIDAD SOCIAL EN PENSIONES
- NOTA 34 - VAR TASA DE CAMBIO MONEDA EXTRANJERA
- NOTA 35 - IMPUESTO A LAS GANANCIAS

**NOTA 5. EFECTIVO Y EQUIVALENTES AL EFECTIVO**

Al 31 de diciembre del 2022 el Efectivo y equivalentes al efectivo se conformaban de la siguiente manera:

Concepto	2022	%	2021	%	Valor Variación	Variación Relativa
Caja Menor	0	0.00%	0	0.00%	0	0.00%
Cuenta Corriente	42,414	0.10%	453,105	1.48%	-410,692	-90.64%
Cuenta De Ahorro	39,802,257	98.00%	26,407,561	86.32%	13,394,697	50.72%
Efectivo de Uso Restringido	770,343	1.90%	3,730,708	12.20%	-2,960,365	-79.35%
Otros equivalentes al efectivo	0	0.00%	0	0.00%	0	0.00%
<b>Total</b>	<b>40,615,014</b>	<b>100%</b>	<b>30,591,374</b>	<b>100%</b>	<b>10,023,639</b>	<b>32.77%</b>

**Los Depósitos en Instituciones Financieras** Corresponde al efectivo y equivalentes al efectivo que se encuentran depositados en instituciones bancarias y/o financieras, administrados en moneda nacional (pesos) y que corresponde a

Oficinas Isvimed: 604 430 43 10

Línea de Atención al Ciudadano: 604 430 43 10, ext. 180

**Dirección:**

Sede Megacentro: Carrera 53 # 47-22 Torre Pichincha - Pisos 10 y 12

Sede Velódromo: Calle 47 D No. 75-240

Servicios de Atención al Usuario:

notificaciones@isvimed.gov.co - info@isvimed.gov.co



35 @Isvimed





recursos transferidos por el municipio de Medellín para la ejecución del plan de desarrollo, administrados en cuenta corriente y cuenta de ahorros.

Las entidades financieras en las cuales el Instituto tuvo depositados sus recursos al 31 de diciembre de la vigencia 2022 fueron:

ENTIDAD	SALDO	PARTICIPACION	CALIFICACION DE RIESGO LARGO PLAZO	CALIFICACION DE RIESGO CORTO PLAZO
Bancolombia	20,048,329	50.32%	AAA	BRC1+
Davivienda	2,886,718	7.24%	AAA	BRC1+
Banco Popular	8,751,025	21.96%	AAA	BRC1+
Bco Occidente	8,158,599	20.48%	AAA	BRC1+
<b>Total</b>	<b>39,844,671</b>	<b>100,0%</b>		

### 5.1. Depósitos en instituciones financieras

El manejo del efectivo se encuentra distribuido entre cuentas de ahorro y cuentas corrientes, así:

Concepto	2022	%	2021	%	Valor Variación	Variación Relativa
Cuenta Corriente	42,414	0.11%	453,105	1.69%	-410,692	-90.64%
Cuenta De Ahorro	39,802,257	99.89%	26,407,561	98.31%	13,394,697	50.72%
<b>Total</b>	<b>39,844,671</b>	<b>100%</b>	26,860,666	100%	12,984,005	48.34%

#### ➤ Estado de las conciliaciones bancarias

Al finalizar el mes de diciembre de 2022, las cuentas bancarias se encuentran debidamente conciliadas, así mismo, se realizan las gestiones necesarias para la depuración de las partidas conciliatorias.

### 5.2. Efectivo de uso restringido

Son los fondos de efectivo y equivalentes al efectivo, depositados en cuentas bancarias que tienen ciertas limitaciones para su disponibilidad, ya sea por causas de tipo legal o económico o porque tiene una destinación específica. Como los recursos embargados, los recursos transferidos por la Nación y otras entidades



públicas, los recursos recibidos de organismos internacionales para cooperación, los recursos provenientes de contratos con entidades públicas o privadas para el desarrollo y financiación de proyectos de inversión, los recursos recibidos en administración.

Para el cierre de diciembre de la presente vigencia el efectivo de uso restringido representa el 1.90% del total del rubro del efectivo y equivalentes al efectivo, y tuvo una disminución de \$ - 2.960.365 (en miles de pesos), debido a la reclasificación de las cuentas de la 1132 a la 1110.

El detalle de la composición del efectivo de uso restringido al 31 de diciembre de 2022 es el que se presenta a continuación:

Concepto	2022	2021	Valor Variación	Variación Relativa
Cuenta Depósitos Judiciales	770.343			100%
<b>TOTAL</b>	<b>770.343</b>			<b>100%</b>

### 5.3. Equivalentes al efectivo

Al 31 de diciembre de 2022 el Instituto no tenía inversiones equivalentes al efectivo.

### 5.4. Saldos en moneda extranjera

No aplica

## NOTA 6. INVERSIONES E INSTRUMENTOS DERIVADOS

Al 31 de diciembre de 2022 este rubro estaba conformado así:

Concepto	2022	2021	Valor Variación	Variación Relativa
Inversiones de Administración de Liquidez al Costo	7,566	7,566	0	0.00%
Deterioro	0	0	0	0.00%

Oficinas Isvimed: 604 430 43 10

Línea de Atención al Ciudadano: 604 430 43 10, ext. 180

#### Dirección:

Sede Megacentro: Carrera 53 # 47-22 Torre Pichincha - Pisos 10 y 12

Sede Velódromo: Calle 47 D No. 75-240

Servicios de Atención al Usuario:

notificaciones@isvimed.gov.co - info@isvimed.gov.co



37

@isvimed





En esta denominación se incluyen los recursos financieros representados en instrumentos de patrimonio que no se esperen negociar y no otorgan control, influencia significativa, ni control conjunto.

Las inversiones que posee el Instituto actualmente se encuentran clasificadas en inversiones de administración de liquidez al costo (acciones ordinarias), representadas en 7.566 acciones nominativas ordinarias por un valor nominal de \$1.000 cada una (Título No. 03 del 29/10/2013), adquiridas por el Instituto a Empresas Varias de Medellín S.A. E.S.P, empresa oficial de servicios públicos.

<b>CERTIFICADO DE INVERSION</b>	
Número de acciones suscritas y pagadas (EMVARIAS S.A ESP)	46.540.036
Número de acciones en circulación (EMVARIAS S.A ESP)	46.540.036
Número de acciones que posee el Isvimed en EMVARIAS S.A ESP	7.566
Porcentaje de Participación Isvimed en EMVARIAS S.A ESP	0,01625697%
Valor Nominal de la acción (en la adquisición)	1.000

Cifras expresas en pesos colombianos

La Asamblea de Accionistas en sesión ordinaria del 18 de marzo de 2022, correspondiente al certificado emitido el día 31 de mayo de 2022, en ejercicio de sus facultades legales y estatutarias, aprobó la siguiente distribución de utilidades así:

- ✓ Dividendos decretados a favor del ISVIMED \$1.083 (en miles de pesos)

### 6.1. Inversiones en controladas, asociadas y negocios conjuntos

No aplica

### 6.2. Instrumentos derivados y coberturas

No aplica

## NOTA 7. CUENTAS POR COBRAR

Oficinas Isvimed: 604 430 43 10

Línea de Atención al Ciudadano: 604 430 43 10, ext. 180

#### Dirección:

Sede Megacentro: Carrera 53 # 47-22 Torre Pichincha - Pisos 10 y 12

Sede Velódromo: Calle 47 D No. 75-240

Servicios de Atención al Usuario:

notificaciones@isvimed.gov.co - info@isvimed.gov.co



38 @Isvimed





Representa el valor de los derechos de cobro de la entidad, originados en el desarrollo de sus funciones. Las cuentas por cobrar del Isvimed, se componen principalmente por los dividendos y participaciones por cobrar, recursos pendientes de cobro por concepto de prefinanciación de subsidios nacionales, transferencias por cobrar, incapacidades por reintegrar, gastos bancarios pendientes de reintegro y recursos de convenios, entre otros.

Concepto	2022	2021	Valor Variación	Variación Relativa
Cuentas por cobrar	<b>293,712</b>	773,470	-479,758	-62.03%

La Composición del rubro de las cuentas por cobrar al 31 de diciembre es:

Concepto	2022	%	2021	%	Valor Variación	Variación Relativa
Prefinanciación de Proyectos Habitacionales	<b>197,788</b>	<b>67.34%</b>	197,788	25.57%	0	0.00%
Incapacidades Pendientes de Cobro	<b>22,213</b>	<b>7.56%</b>	21,829	2.82%	385	1.76%
Transferencias por Cobrar	<b>0</b>	<b>0.00%</b>	0	0.00%	0	0.00%
Otros Deudores	<b>73,710</b>	<b>25.10%</b>	553,854	71.61%	-480,143	-86.69%
Dividendos y Participaciones por cobrar	<b>0</b>	<b>0.00%</b>	0	0.00%	0	0.00%
<b>Total</b>	<b>293,712</b>	<b>100%</b>	773,470	100%	-479,758	-62.03%

**La prefinanciación de proyectos habitacionales** corresponde a los recursos que el Isvimed gira a los proyectos de vivienda en su etapa constructiva y que luego se cobran al Gobierno Nacional (subsidio nacional) una vez se escrituran las unidades habitacionales.

Los valores de los subsidios pendientes de cobro se reclasifican de la cuenta 151003-construcciones a las cuentas por cobrar, una vez se entrega la unidad de vivienda al beneficiario.

**Las incapacidades** pendientes por reintegrar corresponden a los recursos reconocidos a los funcionarios vinculados al Isvimed en el período de incapacidad y que están pendientes del reintegro por parte de las respectivas EPS.

**Otros deudores**, Se registra una disminución del 86.69% comparado con la misma vigencia del año inmediatamente anterior que equivale a \$480.143 (en miles), los valores más representativos se dieron por el reintegro de recursos no ejecutados en los convenios.

**Oficinas Isvimed:** 604 430 43 10

**Línea de Atención al Ciudadano:** 604 430 43 10, ext. 180

**Dirección:**

Sede Megacentro: Carrera 53 # 47-22 Torre Pichincha - Pisos 10 y 12

Sede Velódromo: Calle 47 D No. 75-240

Servicios de Atención al Usuario:

notificaciones@isvimed.gov.co - info@isvimed.gov.co



39 @isvimed





**Impuestos retención en la fuente y anticipos de impuestos**

No aplica

**7.1. Contribuciones tasas e ingresos no tributarios**

No aplica

**7.18. Cuentas por cobrar de difícil recaudo**

No aplica

**7.24. Cuentas por cobrar vencidas no deterioradas**

No aplica

**NOTA 8. PRÉSTAMOS POR COBRAR**

Esta cuenta se conforma como se detalla a continuación:

Concepto	2022	2021	Valor Variación	Variación Relativa
Créditos Empleados	827,289	0	827,289	100.0%
Otros Préstamos Concedidos	1,952,546	2,735,322	-782,775	-40.1%
Deterioro: Préstamos concedidos	-1,751,381	-1,481,947	-269,435	15.4%
Total	1,028,454	1,253,375	-224,921	-21.9%

Representa el valor acumulado de la Cartera Hipotecaria por concepto de créditos otorgados por el Isvimed a los empleados y a los beneficiarios de los proyectos habitacionales; el valor de estos últimos se encuentra actualizados de acuerdo con el informe suministrado por la Tesorería General del Isvimed a diciembre de 2022. El saldo contable al cierre de la cartera hipotecaria es de \$ 2.779.835 (en miles de pesos), valor que contiene el capital reconocido a valor presente neto de los flujos futuros más el reconocimiento de los intereses financieros, más el reconocimiento de los intereses de mora, más el cobro del seguro.

El deterioro de la cartera al 31 de diciembre de 2022 asciende a la suma de \$1.751.381 (en miles de pesos) el cual está calculado de acuerdo con el instructivo y aplicativo diseñado por la firma asesora KMPG en el desarrollo de consultoría para implementación del nuevo marco normativo para entidades de Gobierno General,

Oficinas Isvimed: 604 430 43 10

Línea de Atención al Ciudadano: 604 430 43 10, ext. 180

**Dirección:**

Sede Megacentro: Carrera 53 # 47-22 Torre Pichincha - Pisos 10 y 12

Sede Velódromo: Calle 47 D No. 75-240

Servicios de Atención al Usuario:

notificaciones@isvimed.gov.co - info@isvimed.gov.co



40

@isvimed





dicho valor representa aproximadamente el 76.24% del valor del Capital de la cartera hipotecaria.

Para el cálculo del deterioro de la cartera se tienen en cuenta los siguientes factores de índole cualitativos

- Tipo de garantía.
- Edad de las carteras.
- Días de mora.
- Dificultades financieras del deudor.
- Cambios en las condiciones contractuales por motivos económicos.

De acuerdo con las políticas internas del Instituto, el registro contable del deterioro de la cartera hipotecaria se realizará por lo menos al final del periodo contable.

### 8.1. Préstamos concedidos

La cartera por edades se presenta a continuación:

EDAD	NRO. OBLIG	SALDO DEUDA	% TOTAL DEUDA	DETERIORO
0-60 DÍAS	172	581,705	20.75%	0
61-150 DÍAS	32	126,169	4.61%	151
151-360 DÍAS	40	145,693	5.53%	194
361-540 DÍAS	27	109,445	4.49%	151
> 540 DÍAS	200	1,081,473	64.61%	1.255
<b>TOTAL</b>	<b>471</b>	<b>2,044,487</b>	<b>100.00%</b>	<b>1.751.381</b>

Los créditos otorgados por el instituto no generan costos de transacción.

La tasa de interés efectiva del mercado utilizada para el cálculo del valor presente neto y de los intereses, se toma de la página del Banco de la república - <http://www.banrep.gov.co/es/tasas-colocación> – tasa de colocación adquisición de vivienda VIS/total establecimientos de acuerdo con la fecha de inicio de cada préstamo otorgado por el Isvimed, la cual generó unos intereses corrientes de \$385.551 a diciembre del 2022.

El comportamiento del recaudo de cartera para la vigencia 2022 ha sido:

Oficinas Isvimed: 604 430 43 10

Línea de Atención al Ciudadano: 604 430 43 10, ext. 180

**Dirección:**

Sede Megacentro: Carrera 53 # 47-22 Torre Pichincha - Pisos 10 y 12

Sede Velódromo: Calle 47 D No. 75-240

Servicios de Atención al Usuario:

notificaciones@isvimed.gov.co - info@isvimed.gov.co



41 @isvimed





MES	VR. RECAUDO	VR. META MENSUAL	DIFERENCIA	% ALCANZADO
ENERO	35.065.918	38.908.754	(3.842.836)	90,12%
FEBRERO	35.314.353	38.908.754	(3.594.401)	90,76%
MARZO	51.274.341	38.908.754	12.365.587	131,78%
ABRIL	37.485.246	38.908.754	(1.423.508)	96,34%
MAYO	53.839.330	38.908.754	14.930.576	138,37%
JUNIO	32.503.544	38.908.754	(6.405.210)	83,54%
JULIO	47.793.111	38.908.754	8.884.357	122,83%
AGOSTO	25.614.488	38.908.754	(13.294.266)	65,83%
SEPTIEMBRE	38.183.152	38.908.754	(725.602)	98,14%
OCTUBRE	42.324.889	38.908.754	3.416.135	108,78%
NOVIEMBRE	66.412.053	38.908.754	27.503.299	170,69%
DICIEMBRE				
<b>TOTALES</b>	<b>466.050.787</b>	<b>427.996.294</b>	<b>38.054.493</b>	<b>108,89%</b>

En diciembre de 2022 el Isvimed no pignoró préstamos por cobrar como garantía por pasivos o pasivos contingentes, ni tampoco transfirió préstamos por cobrar a un tercero en una transacción que no cumpla las condiciones para la baja en cuentas.

## 8.2. Préstamos gubernamentales otorgados

No aplica

## 8.3. Derechos de recompra de préstamos por cobrar

No aplica

## 8.4. Préstamos por cobrar de difícil recaudo

No aplica

## 8.5. Préstamos por cobrar vencidos no deteriorados

No aplica

Oficinas Isvimed: 604 430 43 10

Línea de Atención al Ciudadano: 604 430 43 10, ext. 180

### Dirección:

Sede Megacentro: Carrera 53 # 47-22 Torre Pichincha - Pisos 10 y 12

Sede Velódromo: Calle 47 D No. 75-240

Servicios de Atención al Usuario:

notificaciones@isvimed.gov.co - info@isvimed.gov.co



42

@Isvimed





## NOTA 9. INVENTARIOS

La composición de la cuenta 15 “Inventarios” se detalla a continuación:

Concepto	2022	%	2021	%	Valor Variación	Variación Relativa
Terrenos	10,298,897	35.55%	10,298,897	40.30%	0	0.0%
Construcciones	18,668,265	64.45%	15,255,793	59.70%	3,412,472	22.4%
<b>Total</b>	<b>28,967,162</b>	<b>100.0%</b>	<b>25,554,690</b>	<b>100%</b>	<b>3,412,472</b>	<b>13.35%</b>

Los inventarios son los bienes tangibles e intangibles, muebles e inmuebles, adquiridos o producidos por la entidad contable pública, con la intención de ser comercializados, transformados o consumidos en actividades de producción de bienes o prestación de servicios, o para suministrarlos en forma gratuita a la comunidad, en el desarrollo de funciones de su cometido estatal.

**Terrenos:** Corresponde a los bienes inmuebles propiedad del Instituto adquiridos a través de cesión gratuita otorgada por el Municipio de Medellín, o por compra directa, los cuales conforman el Banco de Lotes; y están registrados de acuerdo al avalúo catastral reportado por la oficina de catastro municipal y destinados para el desarrollo de proyectos habitacionales. Estos terrenos corresponden a 85 matriculas inmobiliarias, para proyectos como la candelaria (59 matriculas \$1.147.766), Candamo (1 matricula \$1.236.894), Castilla Girardot (2 matriculas \$1.089.123), el triunfo (4 matriculas \$ 379.594), la colinita (1 matricula \$.1.240.898), Mirador Moravia (3 matriculas \$1.566.489), Mirador de Pajarito (2 matriculas \$ 510.700), San lorenzo (2 matriculas \$568.138) , vento 1 (1 matricula \$295.949), Colinas de Occidente ( 1 matricula \$846.874), entre otros.

Los bienes inmuebles del Isvimed se actualizan de acuerdo con el avalúo catastral, información tomada de la oficina de catastro municipal, su totalidad se distribuye en la cuenta del activo y en las cuentas de orden acreedoras.

**Construcciones:** El Instituto contabiliza en esta cuenta, la ejecución a una fecha determinada los diferentes proyectos habitacionales que se realizan a través de fideicomisos, los cuales se registran como gasto una vez sean otorgados los subsidios por parte del Instituto a través de resolución.

Oficinas Isvimed: 604 430 43 10

Línea de Atención al Ciudadano: 604 430 43 10, ext. 180

**Dirección:**

Sede Megacentro: Carrera 53 # 47-22 Torre Pichincha - Pisos 10 y 12

Sede Velódromo: Calle 47 D No. 75-240

Servicios de Atención al Usuario:

notificaciones@isvimed.gov.co - info@isvimed.gov.co



43

@isvimed





A diciembre de 2022 y 2021 el valor del Inventario de los proyectos habitacionales (Construcciones) es:

PROYECTO	SALDO 2022	SALDO 2021	VARIACIÓN
EL TIROL	97,026	97,026	-
LA HERRERA	39,669	39,669	-
EL LIMONAR	7,392	7,392	-
CIUDAD DEL ESTE	188,500	188,500	-
PELIKANOS	19,712	19,712	-
ALTOS DE SAN JUAN	310,464	310,464	-
VILLA SANTA FE DE ANTIOQUIA	149,072	149,072	-
MONTAÑA B8 Y MIRADOR DE LA CASCADA	2,859,099	2,859,099	-
EL TIROL II	121,555	121,555	-
TIROL III	170,871	170,871	-
ATARDECERES	69,538	69,538	-
EL SOCORRO	386,261	386,261	-
ISVIMED-MIRADOR DE MORAVIA	110,682	110,682	-
PICACHO	560,814	560,814	-
EL TRIUNFO	4,647,866	1,235,394	3,412,472
LA PLAYITA	2,179,371	2,179,371	-
ALTOS DE CALASANZ (ETAPA I)	109,847	109,847	-
AURORA PEDREGAL ALTO	48,262	48,262	-
CIUDAD DEL ESTE ETAPA C	2,475,754	2,475,754	-
CASTILLA GIRARDOT	27,797	27,797	-
BREZZE	2,851,736	2,851,736	-
VENTTO ETAPA 1	59,252	59,252	-
LA CORCOVADA	1,177,725	1,177,725	-
<b>TOTAL CONSTRUCCIONES</b>	<b>18,668,265</b>	<b>15,255,793</b>	<b>3,412,472</b>

- El proyecto VENTTO ETAPA II, a través de Otro si N° 7 del 11 de agosto del 2021, mediante el cual se cambió el nombre del proyecto a BREZZE.
- Las variaciones más relevantes dadas en los proyectos Mirador de La Cascada y El Triunfo se dan por los aportes realizados por el Instituto para el desarrollo de dichos proyectos.

Oficinas Isvimed: 604 430 43 10

Línea de Atención al Ciudadano: 604 430 43 10, ext. 180

**Dirección:**

Sede Megacentro: Carrera 53 # 47-22 Torre Pichincha - Pisos 10 y 12

Sede Velódromo: Calle 47 D No. 75-240

Servicios de Atención al Usuario:

notificaciones@isvimed.gov.co - info@isvimed.gov.co



44

@Isvimed





## 9.1. Bienes y servicios

No aplica

## NOTA 10. PROPIEDADES, PLANTA Y EQUIPO

Son bienes de propiedad de Isvimed necesarios para el cumplimiento de su objeto social, los cuales son registrados al costo histórico y se deprecian con base en el método de línea recta sobre la vida útil estimada.

La composición de este rubro al cierre de diciembre de 2022 y 2021, se muestra a continuación:

Concepto	2022	%	2021	%	Valor Variación	Variación Relativa
Terrenos de propiedad de terceros	534,626	5.844%	534,626	5.70%	-	0.00%
Edificaciones de propiedad de terceros	1,829,208	19.996%	1,829,208	19.52%	-	0.00%
Oficinas Megacentro	6,767,949	73.984%	6,767,949	72.22%	-	0.00%
Maquinaria y equipo	5,838	0.064%	5,838	0.06%	-	0.00%
Muebles, enseres y equipos de oficina	237,620	2.598%	237,620	2.54%	-	0.00%
Equipos de comunicación	160,886	1.759%	160,886	1.72%	-	0.00%
Equipos de computación	615,036	6.723%	615,036	6.56%	-	0.00%
Equipo de transporte, tracción y elevación	167,624	1.832%	167,624	1.79%	-	0.00%
Depreciación acumulada PPE (cr)	- 1,146,128	-12.529%	- 922,758	-9.85%	- 223,370	24.21%
Deterioro acumulado PPE (cr)	- 24,779	-0.271%	- 24,779	-0.26%	-	0.00%
<b>Total</b>	<b>9,147,879</b>	<b>100.00%</b>	<b>9,371,249</b>	<b>100.00%</b>	<b>- 223,370</b>	<b>-2.4%</b>

Los terrenos y edificaciones propiedad de terceros por valor de \$ 1.829.208 corresponden a la sede donde hoy funciona parte del Isvimed, ubicada en la calle 47D No.75- 240, bien inmueble recibido en comodato en la vigencia 2011 por parte del Municipio de Medellín.

Las oficinas de Megacentro corresponden a la adquisición realizada según contrato de compraventa No. 374 de 2020 suscrito entre el Instituto Social de Vivienda y Hábitat de Medellín-ISVIMED- y Wise S.A, mediante el cual se adquirieron los inmuebles ubicados en la carrera No. 53 #47 -22 pisos 10 y 12, destinados al funcionamiento del Instituto y a la atención de los diferentes

Oficinas Isvimed: 604 430 43 10

Línea de Atención al Ciudadano: 604 430 43 10, ext. 180

### Dirección:

Sede Megacentro: Carrera 53 # 47-22 Torre Pichincha - Pisos 10 y 12

Sede Velódromo: Calle 47 D No. 75-240

Servicios de Atención al Usuario:

notificaciones@isvimed.gov.co - info@isvimed.gov.co



45

@isvimed





programas y proyectos, cuyo valor asciende a \$3.593.647 y \$2.549.617, respectivamente.

El **deterioro del equipo de transporte, elevación y tracción** corresponde a la diferencia entre el valor en libros del vehículo Toyota Campero 4 Runner SR y el reporte que emite Fasecolda para los vehículos con las mismas características. El deterioro registrado ascendió a \$24.779.

### 10.1. Construcciones en curso

No aplica

### 10.2. Estimaciones

Las siguientes son las vidas útiles y método de depreciación de propiedad, planta y equipo definidas para el ISVIMED, las cuales serán objeto de revisión y análisis:

DESCRIPCIÓN DE LOS BIENES DE PPE		AÑOS DE VIDA ÚTIL (Depreciación línea recta)	
TIPO	CONCEPTOS	MÍNIMO	MÁXIMO
MUEBLES	Maquinaria y equipo	10.0	15.0
	Equipos de comunicación y computación	5.0	10.0
	Equipos de transporte, tracción y elevación	8.0	14.0
	Muebles, enseres y equipo de oficina	10.0	15.0
	Otros bienes muebles	0.0	0.0
INMUEBLES	Terrenos	0.0	0.0
	Edificaciones	70.0	100.0
	Construcciones en curso	0.0	0.0
	Otros bienes inmuebles	0.0	0.0

### 10.3. Revelaciones adicionales:

- En diciembre de 2022 no se retiraron, propiedades, planta y equipo por la tenencia del control, independientemente de la titularidad o derecho de dominio.
- El instituto no cuenta con bienes histórico y cultural.
- En diciembre de 2022 no hubo cambios en la estimación de la vida útil, del valor residual y los costos estimados de desmantelamiento, ni cambios en el método de depreciación.

Oficinas Isvimed: 604 430 43 10

Línea de Atención al Ciudadano: 604 430 43 10, ext. 180

#### Dirección:

Sede Megacentro: Carrera 53 # 47-22 Torre Pichincha - Pisos 10 y 12

Sede Velódromo: Calle 47 D No. 75-240

Servicios de Atención al Usuario:

notificaciones@isvimed.gov.co - info@isvimed.gov.co



46

@Isvimed





- Al 31 de diciembre de 2022 no hay procesos de construcción, ni activos temporalmente fuera de servicio, ni adquisiciones sin contraprestación.

## NOTA 11. BIENES DE USO PÚBLICO E HISTÓRICOS Y CULTURALES

No aplica

## NOTA 12. RECURSOS NATURALES NO RENOVABLES

No aplica

## NOTA 13. PROPIEDADES DE INVERSIÓN

No aplica

## NOTA 14. ACTIVOS INTANGIBLES

Al 31 de diciembre se compone por:

Concepto	2022	2021	Valor Variación	Variación Relativa
Activos Intangibles	<b>189,131</b>	104,403	84,728	81.16%
Amortización acumulada (CR)	- <b>105,921</b>	- 87,682	- 18,239	20.80%
Total	<b>83,210</b>	16,721	66,490	397.64%

Los activos intangibles corresponden a las licencias adquiridas durante las vigencias 2021 y 2022 y que tienen una vida útil finita.

La vida útil de un activo intangible se determinará en función del tiempo durante el cual el ISVIMED espere utilizar el activo. El método de amortización es de línea recta, es decir, la distribución sistemática del valor amortizable del activo a lo largo de la vida útil.

Para el ISVIMED se determinan las siguientes vidas útiles:

Activo intangible	Vida útil
-------------------	-----------

Oficinas Isvimed: 604 430 43 10

Línea de Atención al Ciudadano: 604 430 43 10, ext. 180

### Dirección:

Sede Megacentro: Carrera 53 # 47-22 Torre Pichincha - Pisos 10 y 12

Sede Velódromo: Calle 47 D No. 75-240

Servicios de Atención al Usuario:

notificaciones@isvimed.gov.co - info@isvimed.gov.co



47

@isvimed







Licenciamiento de usuario final o de escritorio	10 años o según licencia
Licenciamiento de red	10 años o según licencia
Desarrollo a la medida	10 años o según licencia
Desarrollos comerciales	10 años o según licencia

### 14.1. Revelaciones adicionales

- Al 31 de diciembre de 2022 el valor de la amortización reconocida en el resultado ascendió a \$105.921 millones
- En el periodo no se reconocieron activos intangibles adquiridos sin contraprestación.
- No existen activos intangibles con restricción o de aquellos que estén garantizando el cumplimiento de pasivos.
- No se realizaron desembolsos para investigación y desarrollo considerados como intangibles.

## NOTA 15. ACTIVOS BIOLÓGICOS

No aplica

## NOTA 16. OTROS DERECHOS Y GARANTÍAS

Al 31 de diciembre de 2022 y 2021 este rubro se compone así:

Concepto	2022	%	2021	%	Valor Variación	Variación Relativa
Bienes y Servicios Pagados por Anticipado	421,002	0.33%	215,649	0.15%	205,352	95.2%
Avances y Anticipos Entregados	0	0.00%	0	0.00%	0	0.0%
Recursos Entregados en Admón.	52,409,396	41.14%	60,312,947	42.56%	-7,903,551	-13.1%
Derechos en Fideicomiso	74,466,129	58.46%	81,172,636	57.28%	-6,706,507	-8.3%
Otros derechos de compensaciones por impuestos y contribuciones	3,499	0.00%	3,499	0.00%	0	100.0%
Licencias	189,131	0.15%	104,403	0.07%	84,728	81.2%
Licencias	-105,921	-0.08%	-87,682	-0.06%	-18,239	20.8%

Oficinas Isvimed: 604 430 43 10

Línea de Atención al Ciudadano: 604 430 43 10, ext. 180

#### Dirección:

Sede Megacentro: Carrera 53 # 47-22 Torre Pichincha - Pisos 10 y 12

Sede Velódromo: Calle 47 D No. 75-240

Servicios de Atención al Usuario:

notificaciones@isvimed.gov.co - info@isvimed.gov.co



48

@isvimed





<b>Total</b>	<b>127,383,236</b>	<b>100%</b>	141,721,452	100%	-14,338,216	-10.1%
--------------	--------------------	-------------	-------------	------	-------------	--------

Los **bienes y servicios pagados por anticipado** a diciembre 31 de 2022 corresponden a las pólizas de seguros según convenio marco suscrito entre el municipio con las entidades descentralizadas, cuya vigencia iba desde el 31/10/2022 a las 23:59 horas y hasta el 31/10/2023 a las 23:59 horas.

Los contratos celebrados con el Municipio de Medellín para la adquisición de las pólizas para la vigencia 2022-2023 incluyen el aseguramiento de la nueva sede (piso 10 y 12 torre mega centro), las pólizas de TRDM, manejo, RC extracontractual, transporte de valores, transporte de mercancías, riesgo financiero, incendios deudores, RC servidores públicos, vida grupo deudores., automóviles, y cumplimiento.

**Los recursos entregados en administración** están conformados por: Recursos entregados a otras entidades bajo la modalidad de contratos de mandato, cuyo saldo al cierre de diciembre asciende a \$6.076.960 (en miles de pesos). El otro rubro que compone este ítem son los encargos fiduciarios de administración y pagos, destinados a la ejecución de los programas y proyectos con un saldo al cierre de diciembre de 2022 de \$ 46.332.436 (en miles de pesos). en el concepto de recursos entregados en administración se presenta básicamente por la ejecución de los contratos de los encargos fiduciarios.

Para una mejor ilustración de los usuarios de la información, el presente cuadro muestra el detalle de los recursos entregados en administración en las dos modalidades al cierre de diciembre de las vigencias 2022 y 2021:

### *Encargos Fiduciarios*

Descripción	Saldo 2022	Saldo 2021	Variación
Fiducia de Administración y Pagos -Convenio 4600072984/2017 Conexión Vial	6,329,361	8,072,177	- 1,742,815
F.M. Admón. y Pagos -San Luis-	3,709,439	8,236,898	- 4,527,459
0414-0 E.F. Admón. y Pagos Convenio Madre Laura (020 de 2015)	317,667	299,121	18,546
0412-4 E.F. Admón. y Pagos Convenio 465 de 2017	250,045	1,313,758	- 1,063,712

**Oficinas Isvimed:** 604 430 43 10

**Línea de Atención al Ciudadano:** 604 430 43 10, ext. 180

**Dirección:**

Sede Megacentro: Carrera 53 # 47-22 Torre Pichincha - Pisos 10 y 12

Sede Velódromo: Calle 47 D No. 75-240

Servicios de Atención al Usuario:

notificaciones@isvimed.gov.co - info@isvimed.gov.co



49 @isvimed





NIT 900014480-8

E.F. Generales Isvimed	13,477,590	12,469,025	1,008,565
E.F. Reasentamiento y Reubicación	8,708,312	8,718,475	- 10,163
E.F. OPV'S	5,744,859	5,667,189	77,670
E.F. Tranvía	306,353	387,924	- 81,571
E.F. Gastos Notariales, Rentas y Registro	351,258	340,577	10,681
E.F. Otros	64,472	63,056	1,416
METRO CABLE PICACHO (METRO)	889,885	1,464,913	- 575,028
E.F CONVENIO 034-2019 EDU	117,744	331,014	- 213,270
Admón. Recursos C.I. 4600082068 de 2019 Mpio Medellín	2,910,467	2,934,780	- 24,313
Fondo Abierto Fiduciaria Central	3,154,983	377,762	2,777,221
<b>Total</b>	<b>46,332,436</b>	<b>50,676,669</b>	<b>- 4,344,233</b>

*Recursos entregados en administración (contratos de mandato)*

Convenio No.	Entidad	Saldo 2022	Saldo 2021	Objeto
381/2014	EDU	0	0	Construcción de obras de mitigación del riesgo en la comuna villa hermosa del municipio de Medellín que permita la habilitación del suelo para el desarrollo de proyectos de mejoramiento de vivienda.
002/2005	EDU	1,615,101	1,615,101	Admón. delegada para la gerencia y coordinación de la elaboración de estudios diseños y de la construcción de obras civiles y su interventoría en la consolidación integral de barrios (vivienda y entorno) en el área de influencia de las estaciones de metro cable.
367/2019	EDU	502,215	502,215	Realizar estudio técnico y ejecutar el proyecto de intervención del espacio público en el barrio trece de noviembre – sector la primavera, en el marco del programa mejoramiento del entorno barrial.
296/2019	Plaza Mayor Medellín S.A.	0	31	Administrar recursos para el desarrollo de actividades logísticas en los componentes misionales, transversales y estratégicos del instituto social de vivienda y hábitat de Medellín – Isvimed.

**Oficinas Isvimed:** 604 430 43 10**Línea de Atención al Ciudadano:** 604 430 43 10, ext. 180**Dirección:**

Sede Megacentro: Carrera 53 # 47-22 Torre Pichincha - Pisos 10 y 12

Sede Velódromo: Calle 47 D No. 75-240

Servicios de Atención al Usuario:

notificaciones@isvimed.gov.co - info@isvimed.gov.co



50

@isvimed





NIT 900014480-8

225/2020	Plaza Mayor Medellín S.A.	544,953	544,953	ADMINISTRAR RECURSOS PARA EL DESARROLLO DE ACTIVIDADES LOGÍSTICAS EN LOS COMPONENTES MISIONALES, TRANSVERSALES Y ESTRATÉGICOS DEL INSTITUTO SOCIAL DE VIVIENDA Y HÁBITAT DE MEDELLÍN - ISVIMED.
181/2017	ESU	3	3	Administrar Los Recursos Entregados Por El Isvimed Para Proveer El Servicio De Vigilancia Y Seguridad Privada En Sus Sedes, Proyectos Habitacionales Y Lotes De Terreno De Su Propiedad
194/2019	ESU	0	0	Administrar los recursos entregados por el Isvimed para proveer el servicio de vigilancia y seguridad privada en sus sedes, proyectos habitacionales y lotes de terreno de su propiedad.
521/2017	Comfenalco	830,655	4,936,182	Aunar esfuerzos para promover en forma conjunta y efectiva el derecho fundamental a la vivienda digna de la población vulnerable en el municipio de Medellín, mediante el desarrollo de un proyecto mixto de vivienda de interés social y vivienda de interés prioritario denominado "colinas de occidente".
303/2020	Telemedellin	199	201	ADMINISTRACIÓN DE RECURSOS PARA EL DESARROLLO DE ACTIVIDADES CONSISTENTES EN GARANTIZAR MANTENIMIENTO Y SOPORTE TÉCNICO INTEGRAL A LA PÁGINA WEB DEL ISVIMED; Y BRINDAR ASESORÍAS EN ESTRATEGIAS DE COMUNICACIÓN Y EJECUCIÓN DEL PLAN DE MEDIOS DE LA ENTIDAD, DE CONFORMIDAD CON LOS PRODUCTOS DEFINIDOS
413/2020	EDU	66,425	66,425	ADMINISTRAR LOS RECURSOS ENTREGADOS POR EL ISVIMED PARA PROVEER EL SERVICIO DE VIGILANCIA Y SEGURIDAD PRIVADA EN SUS SEDES, PROYECTOS HABITACIONALES Y LOTES DE TERRENO DE SU PROPIEDAD.
513/2020	Metroparques	388.922	388.922	ADECUACION DEL INMUEBLE UBICADO EN LA CARRERA NO. 53 # 47 – 22 PISOS 10 Y 12, PARA EL FUNCIONAMIENTO DE LAS SEDES SOCIALES DEL INSTITUTO SOCIAL DE VIVIENDA Y HABITAT DE MEDELLIN – ISVIMED.

**Oficinas Isvimed:** 604 430 43 10**Línea de Atención al Ciudadano:** 604 430 43 10, ext. 180**Dirección:**

Sede Megacentro: Carrera 53 # 47-22 Torre Pichincha - Pisos 10 y 12

Sede Velódromo: Calle 47 D No. 75-240

Servicios de Atención al Usuario:

notificaciones@isvimed.gov.co - info@isvimed.gov.co



51

@Isvimed





NIT 900014480-8

92/2021	ESU	352,694	402,179	ADMINISTRAR LOS RECURSOS ENTREGADOS POR EL ISVIMED PARA PROVEER EL SERVICIO DE TRANSPORTE TERRESTRE AUTOMOTOR ESPECIAL DE PASAJEROS
412/2021	ESU	653,079	653,079	PRESTACIÓN DE SERVICIOS COMO APOYO DESDE EL COMPONENTE OPERATIVO Y LOGISTICO LA ENTREGA DE VIVIENDAS Y ESCRITURAS A LOS HOGARES ATENDIDOS DESDE LA SUBDIRECCIÓN POBLACIONAL.
292/2022	ESU	43,193	0	ADMINISTRAR LOS RECURSOS ENTREGADOS POR EL ISVIMED PARA PROVEER EL SERVICIO DE VIGILANCIA Y SEGURIDAD PRIVADA EN SUS SEDES, PROYECTOS HABITACIONALES Y LOTES DE TERRENO DE SU PROPIEDAD.
328/2022	ESU	31,574	0	ADMINISTRAR LOS RECURSOS ENTREGADOS POR EL ISVIMED PARA PROVEER EL SERVICIO DE TRANSPORTE TERRESTRE AUTOMOTOR ESPECIAL DE PASAJEROS
116/2021	Plaza Mayor Medellín S.A.	105,269	42,501	ADMINISTRAR RECURSOS PARA EL DESARROLLO DE ACTIVIDADES LOGISTICAS EN LOS COMPONENTES MISIONALES, TRANSVERSALES Y ESTRATEGICOS DEL INSTITUTO SOCIAL DE VIVIENDA Y HABITAD DE MEDELLIN- ISVIMED
262 del 2021	Contrato Interadministrativo Metroparques	140,755	140,755	REALIZAR LA OPERACIÓN LOGÍSTICA DE LOS EVENTOS Y/O ACTIVIDADES DE FORMACIÓN Y CAPACITACIÓN, ASI COMO LOS EVENTOS Y/O ACTIVIDADES DEL PROGRAMA DE BIENESTAR E INCENTIVOS REQUERIDOS POR EL INSTITUTO SOCIAL DE VIVIENDA Y HÁBITAT DE MEDELLÍN-ISVIMED.
570 de 2021	EDU	300,000	300,000	CONTRATO INTERADMINISTRATIVO DE MANDATO SIN REPRESENTACIÓN PARA LA EJECUCIÓN DE UN PROYECTO DE ESPACIO PÚBLICO EN EL BARRIO TRECE DE NOVIEMBRE - SECTOR LA PRIMAVERA, EN EL MARCO DEL PROGRAMA DE MEJORAMIENTO INTEGRAL DE BARRIOS.
Convenio 227 de 2021	Telemedellín	40,822	43,736	ADMINISTRACIÓN DE RECURSOS PARA EL DESARROLLO DE ACTIVIDADES CONSISTENTES EN

**Oficinas Isvimed:** 604 430 43 10

**Línea de Atención al Ciudadano:** 604 430 43 10, ext. 180

**Dirección:**

Sede Megacentro: Carrera 53 # 47-22 Torre Pichincha - Pisos 10 y 12

Sede Velódromo: Calle 47 D No. 75-240

Servicios de Atención al Usuario:

notificaciones@isvimed.gov.co - info@isvimed.gov.co



52 @Isvimed





NIT 900014480-8

				GARANTIZAR MANTENIMIENTO Y SOPORTE TÉCNICO INTEGRAL A LA PÁGINA WEB DEL ISVIMED; Y BRINDAR ASESORÍA EN ESTRATEGIAS DE COMUNICACIÓN Y EJECUCIÓN DEL PLAN DE MEDIOS DE LA ENTIDAD, DE CONFORMIDAD CON LOS PRODUCTOS DEFINIDOS
Convenio 321 de 2022	Telemedellín	465,895	0	CONTRATO INTERADMINISTRATIVO CON ALIADO ESTRATEGICO PARA LA ADMINISTRACION DE LOS RECURSOS EN LA PLANEACION, ORGANIZACION, PRODUCCION Y EJECUCION DE LOS EVENTOS Y ACTIVIDADES REQUERIDOS POR ISVIMED EN DESARROLLO DE LOS PLANES, PROGRAMAS, PROYECTOS, SOPORTE Y MANTENIMIENTO DE LA PAGINA WEB Y PLAN DE MEDIOS DE COMUNICACIONES 2020-2023 DE LA ENTIDAD
<b>Total</b>		<b>6,076,960</b>	<b>9,636,278</b>	

**Los derechos en fideicomisos**, corresponde a los recursos disponibles en los fideicomisos que se tienen constituidos para la ejecución de los diferentes proyectos habitacionales que desarrolla actualmente el Instituto.

**16.1. Desglose – Subcuentas otros**

No aplica

**16.2. Desglose – Activos para liquidar (solo entidades en liquidación)**

No aplica

**16.3. Desglose – Activos para trasladar (solo entidades en liquidación)**

No aplica

**NOTA 17. ARRENDAMIENTOS**

No aplica

**Oficinas Isvimed:** 604 430 43 10**Línea de Atención al Ciudadano:** 604 430 43 10, ext. 180**Dirección:**

Sede Megacentro: Carrera 53 # 47-22 Torre Pichincha - Pisos 10 y 12

Sede Velódromo: Calle 47 D No. 75-240

Servicios de Atención al Usuario:

notificaciones@isvimed.gov.co - info@isvimed.gov.co



53

@Isvimed



**NOTA 18. COSTOS DE FINANCIACIÓN**

No aplica

**NOTA 19. EMISIÓN Y COLOCACIÓN DE TÍTULOS DE DEUDA**

No aplica

**NOTA 20. PRÉSTAMOS POR PAGAR**

No aplica

**NOTA 21. CUENTAS POR PAGAR**

El detalle de esta cuenta se presenta en el siguiente cuadro:

Concepto	2022	%	2021	%	Valor Variación	Variación Relativa
Bienes y servicios	7,409,186	44.96%	2,917,808	44.68%	4,491,378	154%
Recursos a Favor de Terceros	7,548,601	45.81%	2,137,679	32.73%	5,410,922	253%
Descuentos de Nómina	933	0.01%	417	0.01%	516	124%
Retención en la Fuente e Impuesto de Timbre	59,513	0.36%	93,234	1.43%	-33,721	-36%
Impuestos, Contribuciones y Tasas por Pagar	583,219	3.54%	1,319,463	20.20%	-736,244	-56%
Otras Cuentas por Pagar	876,949	5.32%	62,484	0.96%	814,465	1303%
<b>Total</b>	<b>16,478,401</b>	<b>100%</b>	<b>6,531,085</b>	<b>100%</b>	<b>9,947,316</b>	<b>152.31%</b>

**a. Cuentas por pagar no corrientes:**

Corresponden a 2 facturas de Corantioquia y una del Área Metropolitana de vigencias anteriores, que durante el proceso de elaboración del informe de las cuentas recíprocas en el año 2020 se identificó la existencia de estas facturas al ser reportadas por cada entidad, pertenecen a la vigencia 2019 y son las siguientes; de Corantioquia Facturas No. AN-AN-12644 con fecha 10/12/2019 y AN-AN-12403, fecha 16/10/2019 y del Área Metropolitana del 13/02/2020 Resolución No. S.a. 003223 del 15/11/2019 Cm5.08.1 por \$40.787; se realizó el seguimiento a las facturas con el fin de determinar los responsables de su pago y no se recibió respuesta sobre estos saldos; se determinó presentar el caso al

**Dirección:**

Sede Megacentro: Carrera 53 # 47-22 Torre Pichincha - Pisos 10 y 12

Sede Velódromo: Calle 47 D No. 75-240

Servicios de Atención al Usuario:

notificaciones@isvimed.gov.co - info@isvimed.gov.co





Comité de Sostenibilidad Contable, con el propósito de definir el proceso a seguir y para dar conocimiento de esta situación.

El Comité de Sostenibilidad Contable de noviembre de 2021 decidió que se enviara memorando por parte de la Subdirección Administrativa y Financiera a la subdirectora en ese momento del área de Dotación donde al parecer fueron recibidas de acuerdo con el seguimiento realizado estas facturas; los memorandos se generaron con radicados 2145 y 2146.

## 21.1. Revelaciones generales

### 21.1.1 Adquisición de bienes y servicios nacionales

El detalle de este rubro es el que se presenta a continuación:

Concepto	2022	%	2021	%2
Contratistas	11,452	0.15%	312,966	49.62%
Proveedores	7,397,734	99.85%	317,729	50.38%
<b>Total</b>	<b>7,409,186</b>	<b>100.00%</b>	<b>630,696</b>	<b>100.00%</b>

El Instituto no posee cuentas por pagar por concepto de adquisición de bienes y servicios con extranjeros

### 21.1.2 Subvenciones por pagar

No aplica

### 21.1.3 Recursos a favor de terceros

Este rubro al cierre del mes de diciembre 2022 y 2021 está compuesto así:

Concepto	2022	%	2021	%2
Rendimientos financieros	- 1,363,678	18.07%	- 940,040	43.97%
Rendimientos Financieros sobre recursos entregados en Administración	- 1,203,568	15.94%	- 20,541	0.96%
Rendimientos Financieros Fideicomisos recursos entregados en Administración	- 4,199,399	55.63%	- 547,970	25.63%
Otros Recaudos a Favor de Terceros-Aportes Cierres Financieros-	- 488,601	6.47%	- 365,509	17.10%
Otros Recaudos a Favor de Terceros	- 259,739	3.44%	- 258,696	12.10%
Recaudos por clasificar	- 33,010	0.44%	- 4,307	0.20%

Oficinas Isvimed: 604 430 43 10

Línea de Atención al Ciudadano: 604 430 43 10, ext. 180

**Dirección:**

Sede Megacentro: Carrera 53 # 47-22 Torre Pichincha - Pisos 10 y 12

Sede Velódromo: Calle 47 D No. 75-240

Servicios de Atención al Usuario:

notificaciones@isvimed.gov.co - info@isvimed.gov.co



55

@isvimed







Reintegro rendimientos Fros	-	<b>607</b>	<b>0.01%</b>	-	616	0.03%
<b>Total</b>	-	<b>7,548,601</b>	<b>100.00%</b>	-	2,137,679	100.00%

### 21.1.4 Descuentos de Nomina

Al 31 de diciembre de 2022 estaba conformado así:

Concepto	2022	%	2021	%
Aportes Fondos Pensionales	<b>705</b>	<b>75.52%</b>	273	65.49%
Aportes a seguridad social en salud	<b>228</b>	<b>24.48%</b>	144	34.51%
Libranzas	-	<b>0.00%</b>	-	0.00%
Embargos	-	<b>0.00%</b>	-	0.00%
Cuenta de ahorro para el fomento de la construcción (AFC)	-	<b>0.00%</b>	-	0.00%
Otros descuentos de nómina	-	<b>0.00%</b>	-	0.00%
<b>Total</b>	<b>933</b>	<b>100.00%</b>	417	100.00%

### 21.1.5 Impuestos Contribuciones y tasas

Que por medio de la resolución No. 202150163510 del 29 de noviembre de 2021, la Secretaría de Hacienda del Municipio de Medellín, concedió el beneficio tributario de EXCENCIÓN en el pago del impuesto Predial Unificado en un 100% al Isvimed, con código de propiedad No.9530069919, para los predios identificados con matrículas inmobiliarias que a continuación se relacionan, ubicados en la jurisdicción del municipio de Medellín: 165286,5054606,5142116, 5317063 y 5379046, entre otras.

La cuota por pagar mensual quedó establecida en \$27.029.985, cuota inferior al 10% del total de la deuda.

Quedando la deuda del Isvimed con el Municipio de Medellín por concepto de impuesto predial así:

Impuesto y/o Sobretasa: \$433.120.006

Recargos y/o Sanciones: \$158.327.089

### 21.1.6 Otras cuentas por pagar

Oficinas Isvimed: 604 430 43 10

Línea de Atención al Ciudadano: 604 430 43 10, ext. 180

**Dirección:**

Sede Megacentro: Carrera 53 # 47-22 Torre Pichincha - Pisos 10 y 12

Sede Velódromo: Calle 47 D No. 75-240

Servicios de Atención al Usuario:

notificaciones@isvimed.gov.co - info@isvimed.gov.co



56

@Isvimed





Las otras cuentas por pagar están conformadas así:

Concepto	2022	%	2021	%2
Cheques No Cobrados o por Reclamar	91,158	10.39%	316	0.51%
Sanciones	-	0.00%	-	0.00%
Aportes al ICBF y SENA	-	0.00%	-	0.00%
Servicios Públicos	93	0.01%	-	0.00%
Comisiones	-	0.00%	-	0.00%
Otras Cuentas Por Pagar (Expensas y Devolución Sura)	785,698	89.59%	62,168	99.49%
Intereses de Mora Impuesto Predial	-	0.00%	-	0.00%
<b>Total</b>	<b>876,949</b>	<b>100.00%</b>	<b>62,484</b>	<b>100.00%</b>

## 21.2 Revelaciones de baja en cuentas diferentes al pago de la deuda

No aplica

## NOTA 22. BENEFICIOS A LOS EMPLEADOS

Este rubro está compuesto por:

Concepto	2022	%	2021	%2	Valor Variación	Variación Relativa
Nómina por pagar	0	0.00%	490,178	48.93%	-490,178	-100.00%
Cesantías	359,012	38.08%	0	0.00%	359,012	0.00%
Intereses sobre las Cesantías	41,293	4.38%	0	0.00%	41,293	0.00%
Vacaciones	218,165	23.14%	174,696	17.44%	43,469	0.00%
Prima de vacaciones	164,461	17.44%	174,696	17.44%	-10,236	-5.86%
Prima de servicios	82,304	8.73%	81,242	8.11%	1,062	1.31%
Prima de navidad	0	0.00%	0	0.00%	0	0.00%
Bonificaciones	77,667	8.24%	81,043	8.09%	-3,376	-4.17%
Aportes a riesgos laborales	0	0.00%	0	0.00%	0	0.00%
Aportes a Fondos Pensionales Empleador	0	0.00%	0	0.00%	0	0.00%
Aportes a seguridad social en salud empleador	0	0.00%	0	0.00%	0	0.00%
Aportes a cajas de compensación familiar	0	0.00%	0	0.00%	0	0.00%
<b>Total</b>	<b>942,902</b>	<b>100%</b>	<b>1,001,856</b>	<b>100.00%</b>	<b>-58,954</b>	<b>-5.88%</b>

Los beneficios a empleados corresponden a la consolidación de prestaciones sociales de los funcionarios de planta del Instituto con corte al 31 de diciembre de

Oficinas Isvimed: 604 430 43 10

Línea de Atención al Ciudadano: 604 430 43 10, ext. 180

### Dirección:

Sede Megacentro: Carrera 53 # 47-22 Torre Pichincha - Pisos 10 y 12

Sede Velódromo: Calle 47 D No. 75-240

Servicios de Atención al Usuario:

notificaciones@isvimed.gov.co - info@isvimed.gov.co



57 @isvimed





2022 estimados de acuerdo con la normatividad vigente para las entidades del Sector Público, y a los aportes que realiza el empleador al sistema de seguridad social integral (salud, pensión, ARL y aportes a cajas de compensación).

## 22.1. Beneficios a los empleados a corto plazo

Los beneficios de los empleados del ISVIMED se han clasificado como beneficios a corto plazo ya que no se contemplan regímenes especiales de cesantías, ni primas extralegales a largo plazo.

Concepto	2022	%	2021	%2	Valor Variación	Variación Relativa
Nómina por pagar	0	0.00%	490,178	48.93%	-490,178	-100.00%
Cesantías	359,012	38.08%	0	0.00%	359,012	100.00%
Intereses sobre las Cesantías	41,293	4.38%	0	0.00%	41,293	100.00%
Vacaciones	218,165	23.14%	174,696	17.44%	43,469	24.88%
Prima de vacaciones	164,461	17.44%	174,696	17.44%	-10,236	-5.86%
Prima de servicios	82,304	8.73%	81,242	8.11%	1,062	1.31%
Prima de navidad	0	0.00%	0	0.00%	0	0.00%
Bonificaciones	77,667	8.24%	81,043	8.09%	-3,376	-4.17%
<b>Total</b>	<b>2.222.094</b>	<b>100,00%</b>	<b>1.307.347</b>	<b>100,0%</b>	<b>914.746</b>	<b>69,97%</b>

La naturaleza del personal directivo de la entidad corresponde a cargos de libre nombramiento y remoción y uno (01) de periodo, cuya cuantía de las remuneraciones están fijados por la normatividad vigente. La variación en la nómina por pagar del periodo 2021 comparada con la vigencia 2022, corresponde a la reclasificación realizada de las cesantías e intereses a las cesantías llevadas como nómina por pagar en la vigencia anterior.

## 22.2. Beneficios y plan de activos para beneficios a los empleados a largo plazo

No aplica

## 22.3. Beneficios y plan de activos por terminación del vínculo laboral o contractual

No aplica



**22.4. Beneficios y plan de activos post empleo – pensiones y otros**

No aplica

**NOTA 23. PROVISIONES**

Al cierre de diciembre las provisiones del Instituto son:

Concepto	2022	%	2021	%2	Valor Variación	Variación Relativa
Administrativas	<b>4,092,577</b>	<b>83.22%</b>	4,117,577	84.08%	-25,000	-0.61%
Laborales	<b>817,165</b>	<b>16.62%</b>	779,809	15.92%	37,356	4.79%
Sentencias Tutelares	<b>8,191</b>	<b>0.17%</b>	0	0.00%	8,191	100.00%
<b>Total</b>	<b>4,917,933</b>	<b>99.83%</b>	4,897,386	100.00%	20,547	0.42%

Corresponde a la Provisión de las demandas en contra del Instituto con una probabilidad de pérdida superior al 50% (Probables), de acuerdo con lo establecido en el Manual de Políticas contables.

A través de la implementación de criterios de valoración del riesgo de pérdida a cada uno de los procesos judiciales vigentes, se procede a la clasificación de la obligación contingente por litigios como PROBABLE, si la valoración de la probabilidad final de pérdida es superior al 50%, POSIBLE, si la valoración de la probabilidad final de pérdida es superior al 10% y hasta 50%, o REMOTO, si la valoración de la probabilidad final de pérdida es igual o inferior al 10%.

Estos porcentajes de calificación de la obligación contingente permiten determinar el grado de incertidumbre de materialización de la obligación a favor del demandante, por lo que definirá la instrucción o el tratamiento contable que debe darse a cada uno de ellos, siendo la PROVISIÓN el tratamiento contable correspondiente a los procesos calificados con riesgo de pérdida PROBLABLE, en CUENTAS ORDEN el correspondiente a la calificación POSIBLE y por último, NOTAS A LOS ESTADOS FINANCIEROS el correspondiente a los REMOTOS.

Es así como a la fecha el valor del pasivo contingente correspondiente a los procesos judiciales que tiene una valoración de riesgo de pérdida superior al 50% (Probables) están calculados en CUATRO MIL NOVECIENTOS DIECISIETE

Oficinas Isvimed: 604 430 43 10

Línea de Atención al Ciudadano: 604 430 43 10, ext. 180

**Dirección:**

Sede Megacentro: Carrera 53 # 47-22 Torre Pichincha - Pisos 10 y 12

Sede Velódromo: Calle 47 D No. 75-240

Servicios de Atención al Usuario:

notificaciones@isvimed.gov.co - info@isvimed.gov.co



59

@isvimed





MILLONES NOVECIENTOS TREINTA Y DOS MIL SEISCIENTOS SETENTA Y NUEVE PESOS M/L (\$4.917.932.679) los cuales deben tener un tratamiento de provisión de cartera (en virtud del principio de prudencia); los procesos con valoración de pérdida mayor al 10% y hasta 50% (Posible) están calculados en CINCO MIL DOSCIENTOS TREINTA Y SIETE MILLONES CIENTO VEINTITRES MIL SETECIENTOS SETENTA Y OCHO PESOS M/L.(\$5.237.123.778) los cuales deben tener un tratamiento de cuentas orden, y finalmente los procesos con valoración de pérdida inferior al 10% (Remotos) están calculados en CINCO MIL OCHOCIENTOS OCHENTA MILLONES TRESCIENTOS NOVENTA Y UN MIL CUATROCIENTOS CINCUENTA Y CUATRO PESOS M.L. (\$5.880.391.454) los cuales recibirán un tratamiento contable de notas a los estados financieros. Existe un ACTIVO CONTINGENTE por valor de MIL OCHOCIENTOS DOS MILLONES CUATROCIENTOS SESENTA Y SEIS MIL CUATROCIENTOS CUATRO PESOS M/L. (\$1.802.466.404).

**23.1. Garantías**

No aplica

**23.2. Provisiones derivadas**

No aplica

**NOTA 24. OTROS PASIVOS**

Para el cierre del mes de diciembre de la vigencia 2022 y 2021, este rubro se compone así:

Concepto	2022	%	2021	%2	Valor Variación	Variación Relativa
Recursos Recibidos en Administración	14,922,306	99.67%	24,172,536	99.80%	-9,250,229	-38.27%
Depósitos Judiciales	46,611	0.31%	46,611	0.19%	0	0.00%
Otros ingresos recibidos por anticipado	2,683	0.02%	2,683	0.01%	0	0.00%
<b>Total</b>	<b>14,971,600</b>	<b>100.00%</b>	<b>24,221,830</b>	<b>100.00%</b>	<b>-9,250,229</b>	<b>-38.27%</b>

En el grupo de otros pasivos, se registran los recursos recibidos en administración por concepto de convenios y/o contratos suscritos con otras entidades públicas para

Oficinas Isvimed: 604 430 43 10

Línea de Atención al Ciudadano: 604 430 43 10, ext. 180

**Dirección:**

Sede Megacentro: Carrera 53 # 47-22 Torre Pichincha - Pisos 10 y 12

Sede Velódromo: Calle 47 D No. 75-240

Servicios de Atención al Usuario:

notificaciones@isvimed.gov.co - info@isvimed.gov.co



60

@isvimed





la ejecución de programas y proyectos, que por nuestro objeto social nos da la competencia para ejecutarlos; los saldos contables a la fecha reflejan los recursos pendientes por ejecutar, cuyo valor asciende a \$14.922.306 con una disminución con relación al mismo periodo de la vigencia anterior del -38.27% , la cual se presenta por la ejecución de los programas y proyectos que desarrolla actualmente el Instituto.

A continuación, se detallan los saldos contables de los convenios vigentes de los **recursos recibidos en administración** con sus respectivos recursos disponibles al cierre de diciembre de 2022 y 2021:

Convenio No.	Entidad	SALDO AL 2022	SALDO AL 2021	Recursos Administrados
023 de 2013	Fonvivienda	2,736	2,736	Fideicomiso
020 de 2015	EDU	310,370	310,370	Encargo fiduciario y Cuenta de Ahorros
4600067990 de 2016	Municipio de Medellín	36,688	34,388	Cuenta de Ahorros
000206 de 2017	Metro de Medellín	894,749	1,471,524	Fideicomiso
4600072998 de 2017	Municipio de Medellín	107,443	562,906	Cuenta de Ahorros
4600072946 de 2017	Municipio de Medellín	3,947,006	8,844,620	Encargo fiduciario y Cuenta de Ahorros
465 de 2017	EDU	265,445	1,534,895	Encargo fiduciario y Cuenta de Ahorros

**Oficinas Isvimed:** 604 430 43 10

**Línea de Atención al Ciudadano:** 604 430 43 10, ext. 180

**Dirección:**

Sede Megacentro: Carrera 53 # 47-22 Torre Pichincha - Pisos 10 y 12

Sede Velódromo: Calle 47 D No. 75-240

Servicios de Atención al Usuario:

notificaciones@isvimed.gov.co - info@isvimed.gov.co



61 @Isvimed





4600072984 de 2017	Municipio de Medellín	6,258,350	8,008,733	Encargo fiduciario y Cuenta de Ahorros
034 de 2019	EDU	179,180	399,474	Encargo fiduciario y Cuenta de Ahorros
4600082068 de 2019	Municipio de Medellín	2,920,341	2,946,548	Encargo fiduciario y Cuenta de Ahorros
4600087030 del 2020	Municipio de Medellín-DAP	-	56,341	Cuenta de Ahorros
<b>Total</b>		<b>14,922,306</b>	<b>24,172,536</b>	

**24.1. Desglose – Subcuentas otros**

No aplica

**24.2. Desglose – Pasivos para liquidar (solo entidades en liquidación)**

No aplica

**24.3. Desglose – Pasivos para trasladar (solo entidades en liquidación)**

No aplica

**NOTA 25. ACTIVOS Y PASIVOS CONTINGENTES****25.1. Activos contingentes**

Al cierre del mes de diciembre, el Instituto cuenta con Activos contingentes de probabilidad remota (inferior al 10%) por demandas y litigios, los cuales solo se revelan en las notas, así:

CONCEPTO	NÚMERO DE DEMANDAS	PRETENSIÓN (VALOR MONETARIO) En miles de pesos	VAORACIÓN ACTIVOS CONTINGENTE
----------	--------------------	---	-------------------------------

Oficinas Isvimed: 604 430 43 10

Línea de Atención al Ciudadano: 604 430 43 10, ext. 180

**Dirección:**

Sede Megacentro: Carrera 53 # 47-22 Torre Pichincha - Pisos 10 y 12

Sede Velódromo: Calle 47 D No. 75-240

Servicios de Atención al Usuario:

notificaciones@isvimed.gov.co - info@isvimed.gov.co



62 @Isvimed





NIT 900014480-8

CIVILES	0	\$0	5% REMOTO
ADMINISTRATIVAS	10	\$1.790.466	5% REMOTO
OTRAS DEMANDAS	1	\$12.000	5% REMOTO
<b>TOTAL</b>	<b>11</b>	<b>1.802.466</b>	

**25.2. Revelaciones generales de activos contingentes**

No aplica

**25.3. Pasivos contingentes**

Concepto	2022	2021	Valor Variación	Variación Relativa
Litigios y Mecanismos Alternativos de Solución de Conflictos	<b>4,917,933</b>	4,992,188	74,256	<b>1.5%</b>

**25.3.1 Revelaciones generales de pasivos contingentes**

Litigios y Mecanismos Alternativos de Solución de Conflictos	Valor en libros	Cantidad
Civiles	-	0
Laborales	817,165	10
Administrativos	4,092,577	17
Fiscales	0	0
Otros litigios	8,191	3

**25.4. Revelaciones asociadas con los fondos de reservas de pensiones**

No aplica

**NOTA 26. CUENTAS DE ORDEN****26.1. Cuentas de orden deudoras**

Al 31 de diciembre este ítem está compuesto así:

Oficinas Isvimed: 604 430 43 10

Línea de Atención al Ciudadano: 604 430 43 10, ext. 180

**Dirección:**

Sede Megacentro: Carrera 53 # 47-22 Torre Pichincha - Pisos 10 y 12

Sede Velódromo: Calle 47 D No. 75-240

Servicios de Atención al Usuario:

notificaciones@isvimed.gov.co - info@isvimed.gov.co



63

@isvimed







Time	2022	%	2021	%2	Valor Variación	Variación Relativa
Activos Retirados	276,529	1.37%	276,529	1.37%	-	0.00%
Responsabilidades en Proceso	718	0.00%	718	0.00%	-	0.00%
Bienes Inmuebles	19,174,060	94.87%	19,174,060	94.87%	-	0.00%
Subsidios Nacionales	112,604	0.56%	112,604	0.56%	-	0.00%
Bienes Muebles Contabilizados Como Gasto	107,081	0.53%	107,081	0.53%	-	0.00%
Otros Bienes Muebles	535,415	2.65%	535,415	2.65%	-	0.00%
Muebles y Enseres	5,058	0.03%	5,058	0.03%	-	0.00%
<b>TOTAL</b>	<b>20,211,463</b>	<b>100.00%</b>	<b>20,211,463</b>	<b>100.00%</b>	-	0.00%

**Bienes y derechos retirados**, en esta cuenta de orden se encuentran registrados los bienes muebles propiedad del Isvimed a los cuales se le dio de baja de acuerdo con los procedimientos establecidos al interior del instituto; estos bienes están pendientes del proceso de disposición final. Las resoluciones por medio de las cuales se realizó este traslado fueron las numero 116, 293, 617,620,621,1618 y 1621 de la vigencia 2019.

**Responsabilidades en proceso**, bajo este concepto se tiene registrados los valores de la incapacidad de una funcionaria que no fue reintegrada por la EPS debido a que prescribió el derecho a su cobro, este ajuste se realizó por aprobación del Comité Técnico de Sostenibilidad Contable # 40 del 14 de junio de 2019.

En el rubro de otras cuentas deudoras de control se encuentran **Los bienes inmuebles**, cuyo saldo corresponde a los bienes inmuebles que catastralmente aparecen a favor del ISVIMED pero que su uso y disfrute está siendo realizado por la comunidad desde hace varios años, también se controlan en esta cuenta las unidades habitacionales (apartamentos) de los proyectos gerenciados por el ISVIMED entregados a los beneficiarios y no escriturados, y los apartamentos con subsidios asignados pero que están pendientes de entregar por parte del Instituto., así como también Bienes Muebles Contabilizados Como Gasto, Otros Bienes Muebles y Muebles y Enseres.

El valor de los inmuebles este compuesto por:

**Oficinas Isvimed:** 604 430 43 10

**Línea de Atención al Ciudadano:** 604 430 43 10, ext. 180

**Dirección:**

Sede Megacentro: Carrera 53 # 47-22 Torre Pichincha - Pisos 10 y 12

Sede Velódromo: Calle 47 D No. 75-240

Servicios de Atención al Usuario:

notificaciones@isvimed.gov.co - info@isvimed.gov.co



64 @isvimed





Concepto	No. Viviendas	Valor
Bienes inmuebles a nombre del Isvimed según información enviada por jurídica		25,898,966
Saldo en cuenta activo (151002010101)		10,298,897
<b>Saldo para controlar en cuentas de orden</b>		<b>18,870,075</b>
Apartamentos pendientes por entregar	12	303,985
<b>Total en cuenta 839090010101-Bienes Inmuebles</b>		<b>19,174,060</b>

## 26.2. Cuentas de orden acreedoras

Al 31 de diciembre este ítem está compuesto así:

CONCEPTO	2022	%	2021	%	Valor Variación
Litigios Y Mecanismos Alternativos De Solución De Conflictos	4,474,351	11.62%	(6,741,992)	-26.17%	11,216,343
Bienes Muebles	5,489	0.01%	5,489	0.02%	0
Reservas presupuestales	61,460	0.16%	61,460	0.24%	0
Depuración y Sostenibilidad Contable	6,989	0.02%	6,989	0.03%	0
Compromisos Presupuestales (saldo)	33,193,908	86.21%	33,193,908	128.84%	0
Laborales	762,773	1.98%	(762,773)	-2.96%	1,525,546
<b>TOTAL</b>	<b>38,504,970</b>	<b>100.00%</b>	<b>25,763,082</b>	<b>100.00%</b>	<b>12,741,888</b>

Las reservas presupuestales y saldo compromisos presupuestales, corresponden a los saldos de los compromisos pendientes de ejecución y pago, y al saldo de las reservas presupuestales correspondientes a la vigencia 2021, que están pendientes de su pago de acuerdo con lo estipulado en los diferentes convenios y/o contratos. Este registro se tiene como un mecanismo de control.

## NOTA 27. PATRIMONIO

Concepto	2022	%	2021	%2	Valor Variación	Variación Relativa
Capital Fiscal	179,140,506	105%	179,152,047	103.8%	-11,541	-0.01%
Resultados de Ejercicios Anteriores	-7,060,721	-4%	-22,866,606	-13.3%	15,805,885	-69.12%

Oficinas Isvimed: 604 430 43 10

Línea de Atención al Ciudadano: 604 430 43 10, ext. 180

**Dirección:**

Sede Megacentro: Carrera 53 # 47-22 Torre Pichincha - Pisos 10 y 12

Sede Velódromo: Calle 47 D No. 75-240

Servicios de Atención al Usuario:

notificaciones@isvimed.gov.co - info@isvimed.gov.co



65 @isvimed





Resultado del Ejercicio	<b>-1,947,598</b>	<b>-1%</b>	16,240,778	9.4%	-18,188,376	-111.99%
<b>Total</b>	<b>170,132,187</b>	<b>100%</b>	172,526,218	100%	-2,394,031	-1.39%

**Resultado del ejercicio:** Como resultado de las operaciones entre el 01 al 31 de diciembre de 2022, el Instituto Social de Vivienda y Hábitat de Medellín-ISVIMED presenta un resultado contable negativo de \$-1.947.598 (en miles de pesos).

Vale la pena resaltar que las entidades que comprenden el Gobierno General como es el caso de ISVIMED, desarrollan actividades orientadas hacia la producción y provisión, gratuita o a precios económicamente no significativos, de bienes o servicios, con fines de redistribución de la renta y la riqueza, HAY AUSENCIA DEL LUCRO y la naturaleza de sus recursos, su administración y su uso, están vinculados estrictamente al Presupuesto Público.

## NOTA 28. INGRESOS

Los ingresos del Isvimed están conformados principalmente por transferencias giradas por el Municipio de Medellín para cubrir los gastos de funcionamiento y los gastos por concepto de inversión social, por la causación de los intereses de financiación y de mora propios del portafolio de cartera hipotecaria (deudores) y por los ingresos por concepto de recuperación de recursos de inversión y recursos no ejecutados de convenio y/o contratos.

La Composición de los ingresos del Instituto Social de Vivienda y Hábitat de Medellín-Isvimed al cierre de diciembre es:

Concepto	2022	%	2021	%2	Variación Absoluta	Variación Relativa
Transferencias y subvenciones	<b>111,983,732</b>	<b>97.18%</b>	97,708,364	98.05%	14,275,368	14.61%
Otros Ingresos	<b>3,252,130</b>	<b>2.82%</b>	1,940,885	1.95%	1,311,246	67.56%
<b>Total</b>	<b>115,235,863</b>	<b>100%</b>	99,649,249	100%	15,586,614	15.64%

### 28.1. Ingresos de transacciones sin contraprestación

Concepto	2022	%	2021	%2	Variación Absoluta	Variación Relativa
Transferencias para proyectos de inversión	<b>103,423,252</b>	<b>92.36%</b>	89,315,736	91.41%	14,107,516	15.80%
Transferencias para gastos de funcionamiento	<b>8,560,480</b>	<b>7.64%</b>	8,392,628	8.59%	167,853	2.00%
<b>Total</b>	<b>111,983,732</b>	<b>100%</b>	97,708,364	100%	14,275,368	14.61%

Oficinas Isvimed: 604 430 43 10

Línea de Atención al Ciudadano: 604 430 43 10, ext. 180

**Dirección:**

Sede Megacentro: Carrera 53 # 47-22 Torre Pichincha - Pisos 10 y 12

Sede Velódromo: Calle 47 D No. 75-240

Servicios de Atención al Usuario:

notificaciones@isvimed.gov.co - info@isvimed.gov.co



66 @Isvimed



**28.2. Ingresos fiscales – Detallado**

No aplica

**28.3. Ingresos de transacciones con contraprestación**

El detalle de los otros ingresos al 31 de diciembre es:

Concepto	2022	%	2021	%2	Variación Absoluta
<b>FINANCIEROS</b>	<b>395,081</b>	<b>12.15%</b>	268,399	13.83%	126,682
Intereses sobre Depósitos en instituciones Financieras	136,363	4.19%	32,368	1.67%	103,994
Intereses, Dividendos y participaciones de Inversiones de admón de Liquidez al costo	1,083	0.03%	2,786	0.14%	-1,704
Rendimiento efectivo prestamos por cobrar	136,836	4.21%	167,428	8.63%	-30,592
Intereses de mora	120,800	3.71%	65,816	3.39%	54,984
<b>INGRESOS DIVERSOS</b>	<b>2,857,049</b>	<b>87.85%</b>	1,672,486	86.17%	1,184,563
Recuperaciones	1,418,233	43.61%	1,534,053	79.04%	-115,820
Otros Ingresos Diversos	1,438,816	44.24%	138,433	7.13%	1,300,383
Reversiones de Deterioro de Valor	0	0.00%	0	0.00%	0
<b>Total</b>	<b>3,252,130</b>	<b>100.00%</b>	1,940,885	100.00%	1,311,246

**Los intereses sobre depósitos en instituciones financieras** corresponden a los rendimientos generados por las cuentas de ahorros bancarias donde se encuentra depositados los recursos.

**Los rendimientos por préstamos por cobrar** corresponden a la causación contable de los intereses financieros e intereses de mora generado por el portafolio de cartera hipotecaria propiedad del Isvimed acumulados.

**Los ingresos diversos**, se componen principalmente de los recursos recuperados producto de la prefinanciación de subsidios nacionales en la etapa de ejecución de los proyectos y de la recuperación de los recursos no ejecutados y reintegrados al Isvimed por parte de los proveedores, entre otros.

**28.4. Contratos de construcción**

No aplica

Oficinas Isvimed: 604 430 43 10

Línea de Atención al Ciudadano: 604 430 43 10, ext. 180

**Dirección:**

Sede Megacentro: Carrera 53 # 47-22 Torre Pichincha - Pisos 10 y 12

Sede Velódromo: Calle 47 D No. 75-240

Servicios de Atención al Usuario:

notificaciones@isvimed.gov.co - info@isvimed.gov.co



67

@isvimed





## NOTA 29. GASTOS

Los gastos del Instituto entre el 01 enero y 31 de diciembre, se muestran en el siguiente cuadro:

Concepto	2022	%	2021	%2	Variación Absoluta	Variación Relativa
Gasto de Administración y Operación	30,159,790	25.74%	27,335,414	32.78%	2,824,376	10.33%
Deterioro, Depreciaciones, Amortizaciones	511,043	0.44%	314,619	0.38%	196,425	62.43%
Transferencias y Subvenciones	153,087	0.13%	0	0.00%	153,087	0.00%
Gasto Público Social	84,728,548	72.30%	54,588,018	65.46%	30,140,530	55.21%
Otros Gastos	1,630,992	1.39%	1,151,381	1.38%	479,611	41.66%
<b>Total</b>	<b>117,183,461</b>	<b>100%</b>	<b>83,389,431</b>	<b>100%</b>	<b>33,794,030</b>	<b>40.53%</b>

### 29.1. Gastos de administración, de operación y de ventas

Los gastos incurridos entre el 01 de enero y 31 de diciembre de 2022 son:

Concepto	2022	%	2021	%2	Variación Absoluta	Variación Relativa
Salarios	3,807,703	12.63%	3,687,347	13.49%	120,356	3.26%
Horas Extras y Festivos	11,086	0.04%	11,087	0.04%	-1	-0.01%
Contribuciones Efectivas	1,153,475	3.82%	1,131,562	4.14%	21,913	1.94%
Aportes sobre la Nomina	223,768	0.74%	222,033	0.81%	1,734	0.78%
Prestaciones Sociales	1,566,027	5.19%	1,675,494	6.13%	-109,467	-6.53%
Gastos de Personal Diversos	235,094	0.78%	1,401,975	5.13%	-1,166,880	-83.23%
Generales	23,107,076	76.62%	19,025,888	69.60%	4,081,188	21.45%
Impuestos, Contribuciones y Tasas	55,561	0.18%	180,026	0.66%	-124,465	-69.14%
<b>Total</b>	<b>30,159,790</b>	<b>100%</b>	<b>27,335,414</b>	<b>100%</b>	<b>2,824,376</b>	<b>10.33%</b>

**Gastos de Administración**, reúnen aquellas erogaciones que realiza el Instituto referente a gastos de personal (nómina, prestaciones sociales, seguridad social, entre otras), al igual que los gastos generales necesarios para el funcionamiento de la entidad.

Los gastos de administración (funcionamiento) son cubiertos con recursos propios del Instituto y un alto porcentaje con transferencias del Municipio de Medellín.



Las **contribuciones efectivas** corresponden a la causación de gastos por concepto de aportes a Caja de compensación familiar, Cotizaciones a seguridad social en salud, pensiones y riesgos laborales.

Los aportes al ICBF y SENA componen los **aportes sobre la nómina**.

**Gastos de Operación**, corresponden a las erogaciones realizadas por el ISVIMED necesarias para el cumplimiento de su misión: “Gerenciar la vivienda de interés social en el Municipio de Medellín, conduciendo a la solución de necesidades habitacionales; especialmente de los asentamientos humanos y grupos familiares en situación de pobreza y vulnerabilidad; involucrando a los diferentes actores públicos, privados y comunitarios en la gestión y ejecución de proyectos de mejoramiento de entorno, reasentamiento, acompañamiento social, gestión inmobiliaria y demás actuaciones integrales de vivienda y hábitat en el contexto urbano y rural municipal y regional”.

En el total de los gastos de administración se puede evidenciar una participación promedio del rubro de los gastos generales del 25.74% para el año 2022 y un 32.78% en el año 2021, los cuales corresponden a todos aquellos gastos necesarios para cumplir con el objeto social, diferentes a los gastos de personal.

Dado el alto porcentaje de los **gastos generales** dentro del total de los gastos, se procede a detallar la composición de estos y su participación en el total de los gastos generales, así:

Concepto	2022	%	2021	%2	Variación Absoluta	Variación Relativa
Vigilancia y Seguridad	2,885,152	12.49%	2,472,790	13.00%	412,362	16.68%
Materiales y Suministros	151,409	0.66%	204,340	1.07%	-52,931	-25.90%
Mantenimiento	58,907	0.25%	54,323	0.29%	4,584	8.44%
Servicios Públicos	297,486	1.29%	206,341	1.08%	91,145	44.17%
Arrendamiento Operativo	0	0.00%	34,523	0.18%	-34,523	-100.00%
Publicidad y Propaganda	262,707	1.14%	214,628	1.13%	48,079	22.40%
Impresos, Publicaciones, Suscripciones y Afiliaciones	153,673	0.67%	0	0.00%	153,673	0.00%
Fotocopias	723	0.00%	70	0.00%	654	100.00%
Comunicaciones y Transporte	1,405,798	6.08%	1,501,251	7.89%	-95,453	-6.36%
Seguros Generales	163,369	0.71%	487,502	2.56%	-324,133	-66.49%
Combustible y Lubricantes	7,022	0.03%	4,834	0.03%	2,188	45.25%

Oficinas Isvimed: 604 430 43 10

Línea de Atención al Ciudadano: 604 430 43 10, ext. 180

**Dirección:**

Sede Megacentro: Carrera 53 # 47-22 Torre Pichincha - Pisos 10 y 12

Sede Velódromo: Calle 47 D No. 75-240

Servicios de Atención al Usuario:

notificaciones@isvimed.gov.co - info@isvimed.gov.co



69

@isvimed





Servicios de Aseo, Cafetería, Restaurante y Lavandería	<b>116,212</b>	<b>0.50%</b>	104,535	0.55%	11,677	11.17%
Organización de Eventos	<b>19,395</b>	<b>0.08%</b>	25,082	0.13%	-5,687	0.00%
Relaciones Publica	<b>1,310</b>	<b>0.01%</b>	2,400	0.01%	-1,090	-45.42%
Contratos de Aprendizaje	<b>0</b>	<b>0.00%</b>	0	0.00%	0	0.00%
Gastos Legales	<b>0</b>	<b>0.00%</b>	0	0.00%	0	0.00%
Licencias	<b>410,748</b>	<b>1.78%</b>	0	0.00%	410,748	100.00%
Comisiones	<b>3</b>	<b>0.00%</b>	6,323	0.03%	-6,320	100.00%
Honorarios	<b>16,891,905</b>	<b>73.10%</b>	13,505,955	70.99%	3,385,950	25.07%
Servicios.	<b>226,549</b>	<b>0.98%</b>	149,966	0.79%	76,583	51.07%
Otros Gastos Generales	<b>54,707</b>	<b>0.24%</b>	51,026	0.27%	3,681	7.21%
<b>Total</b>	<b>23,107,076</b>	<b>100%</b>	19,025,888	100%	4,081,188	21.45%

## 29.2. Deterioro, depreciaciones, amortizaciones y provisiones

Concepto	2022	%	2021	%2	Variación Absoluta	Variación Relativa
Préstamos Concedidos	<b>269,435</b>	<b>52.72%</b>	6,374	2.03%	263,061	0.00%
Depreciación de Propiedad, Planta y Equipo	<b>223,370</b>	<b>43.71%</b>	154,646	49.15%	68,724	44.44%
Amortización de Activos Intangible	<b>18,239</b>	<b>3.57%</b>	33,797	10.74%	-15,558	-46.03%
Provisión Litigios y Demandas	<b>0</b>	<b>0.00%</b>	119,803	38.08%	-119,803	0.00%
<b>Total</b>	<b>511,043</b>	<b>100%</b>	314,619	100%	196,425	62.43%

### 29.2.1. Deterioro – Activos financieros y no financieros

No aplica

## 29.3. Transferencias y subvenciones

El Gasto por transferencias y subvenciones es la diferencia entre el valor presente neto y el valor desembolsado, de los créditos hipotecarios otorgados por el Isvimed a los diferentes beneficiarios para completar el cierre financiero de su solución de vivienda. Entre el 01 y 31 de diciembre de 2022, el Instituto reconoció CIENTO CINCUENTA Y TRES MILLONES OCHENTA Y SIETE MIL EN MILES DE PESOS (\$153.087) por este concepto.

## 29.4. Gasto público social

Oficinas Isvimed: 604 430 43 10

Línea de Atención al Ciudadano: 604 430 43 10, ext. 180

### Dirección:

Sede Megacentro: Carrera 53 # 47-22 Torre Pichincha - Pisos 10 y 12

Sede Velódromo: Calle 47 D No. 75-240

Servicios de Atención al Usuario:

notificaciones@isvimed.gov.co - info@isvimed.gov.co



70

@isvimed





Este rubro este compuesto por:

Concepto	2022	%	2021	%2	Variación Absoluta	Variación Relativa
Generales	<b>19,620,504</b>	<b>23.16%</b>	21,971,206	40.25%	-2,350,702	-10.70%
Subsidios Asignados	<b>65,108,045</b>	<b>76.84%</b>	32,616,812	59.75%	32,491,232	99.61%
<b>Total</b>	<b>84,728,548</b>	<b>100%</b>	54,588,018	100%	30,140,530	55.21%

**El Gasto Público Social**, corresponde a las erogaciones realizadas por el Instituto Social de Vivienda y Hábitat de Medellín, para cumplir con su cometido estatal y su porcentaje de participación sobre el total de gastos es del 72.30%.

**Gastos generales** dentro del agregado de gasto público social, corresponde al gasto en que incurre la entidad para facilitar el acceso a vivienda a personas con bajos niveles de ingresos, en resumen, corresponde a los gastos necesarios para otorgar los subsidios a la población más necesitada del Municipio de Medellín; para este período se tienen gastos por concepto de aportes a convenios (estudios y proyectos), a gastos legales (escrituración vivienda nueva), entre otros.

El Detalle de los gastos generales se muestra en la siguiente tabla:

Concepto	2022	%	2021	%2	Variación Absoluta	Variación Relativa
Estudios y proyectos	<b>1,153,769</b>	<b>5.88%</b>	0	0.00%	1,153,769	0.0%
Organización de Eventos	<b>0</b>	<b>0.00%</b>	0	0.00%	0	0.0%
Diseños y Estudios	<b>18,255,445</b>	<b>93.04%</b>	21,593,463	98.28%	-3,338,017	-15.5%
Gastos Legales	<b>204,500</b>	<b>1.04%</b>	374,286	1.70%	-169,786	-45.4%
Otros gastos generales	<b>6,790</b>	<b>0.03%</b>	3,457	0.02%	3,333	96.4%
<b>Total</b>	<b>19,620,504</b>	<b>100%</b>	21,971,206	100%	<b>-2,350,702</b>	<b>-10.7%</b>

**Los estudios y proyectos** corresponden a los costos en que incurre el Isvimed para la ejecución de los proyectos. **Los diseños y estudios** corresponden a los recursos destinados para la elaboración de dichos diseños y estudios requeridos para la ejecución del programa de mejoramientos.

Oficinas Isvimed: 604 430 43 10

Línea de Atención al Ciudadano: 604 430 43 10, ext. 180

**Dirección:**

Sede Megacentro: Carrera 53 # 47-22 Torre Pichincha - Pisos 10 y 12

Sede Velódromo: Calle 47 D No. 75-240

Servicios de Atención al Usuario:

notificaciones@isvimed.gov.co - info@isvimed.gov.co



71 @isvimed







**Los Gastos legales**, corresponden a los gastos y costos incurridos en los procesos de notaria, rentas y registro.

El Gasto Público Social por concepto de **Subsidios asignados**, son aquellos subsidios asignados para la adquisición de vivienda nueva, para el mejoramiento de vivienda, para la adquisición de vivienda usada y para el pago de arrendamiento temporal. Esta asignación se realiza con recursos de transferencias municipales (presupuesto), y con recursos que se encuentran en fiducia mercantil y encargos fiduciarios.

Concepto	2022	%	2021	%2	Variación Absoluta	Variación Relativa
<b>Subsidios Mejoramiento de Vivienda</b>	<b>28,169,745</b>	<b>43.27%</b>	6,927,304	21.24%	21,242,441	306.65%
Sub. Mejora/to de Vivienda (Fideicomiso)	<b>28,169,745</b>		6,927,304			
Sub. Mejora/to de Vivienda (Encargos Fiduciarios)	<b>0</b>		0			
<b>Subsidios Vivienda Nueva</b>	<b>20,661,719</b>	<b>31.73%</b>	11,394,025	34.93%	9,267,694	81.34%
Subsidio Vivienda Nueva (Encargos Fiduciarios)	<b>1,117,177</b>		2,572,667			
Proyectos Vivienda Nueva (Resoluciones)	<b>19,544,542</b>		8,821,359			
<b>Subsidios Vivienda Usada</b>	<b>558,280</b>	<b>0.86%</b>	500,370	1.53%	57,911	11.57%
Subsidio Vivienda Usada (Encargos Fiduciarios)	<b>558,280</b>		500,370			
<b>Subsidios OPVS</b>	<b>305,469</b>	<b>0.47%</b>	0	0.00%	-305,469	100.00%
Subsidios OPVS (Encargos Fiduciarios)	<b>305,469</b>		0			
<b>Subsidios Arrendamiento Temporal</b>	<b>15,412,830</b>	<b>23.67%</b>	13,795,113	42.29%	1,617,717	11.73%
Subsidio Arrendamiento Temporal	<b>15,412,830</b>		13,795,113			
Subsidio Vivienda Usada	<b>0</b>	<b>0.00%</b>	0	0		
<b>Total</b>	<b>65,108,045</b>	<b>100%</b>	32,616,812	100%	<b>32,491,232</b>	<b>99.61%</b>

Es importante resaltar que el concepto de gasto público social se debe analizar en conjunto con los subsidios asignados más los gastos generales, ya que estos son los costos y gastos en que incurre el ISVIMED para el desarrollo de su cometido estatal y la solución de la necesidad básica insatisfecha –Vivienda.

## 29.5. De actividades y/o servicios especializados

No aplica

Oficinas Isvimed: 604 430 43 10

Línea de Atención al Ciudadano: 604 430 43 10, ext. 180

### Dirección:

Sede Megacentro: Carrera 53 # 47-22 Torre Pichincha - Pisos 10 y 12

Sede Velódromo: Calle 47 D No. 75-240

Servicios de Atención al Usuario:

notificaciones@isvimed.gov.co - info@isvimed.gov.co



72

@isvimed



**29.6. Operaciones interinstitucionales**

No aplica

**29.7. Otros gastos**

Al 31 de diciembre ascendieron a \$ 1.621.138 y corresponden a Comisiones sobre los recursos entregados en administración \$563.246, derechos en Fideicomisos por valor de \$801.645, financieros por valor de \$211.923 y otros gastos diversos por valor de \$ 51.899.

**NOTA 30. COSTOS DE VENTAS**

No aplica

**NOTA 31. COSTOS DE TRANSFORMACIÓN**

No aplica

**NOTA 32. ACUERDOS DE CONCESIÓN - ENTIDAD CONCEDENTE**

No aplica

**NOTA 33. ADMINISTRACIÓN DE RECURSOS DE SEGURIDAD SOCIAL EN PENSIONES (Fondos de Colpensiones)**

No aplica

**NOTA 34. EFECTOS DE LAS VARIACIONES EN LAS TASAS DE CAMBIO DE LA MONEDA EXTRANJERA**

No aplica

**NOTA 35. IMPUESTO A LAS GANANCIAS**

No aplica

**NOTA 36. COMBINACIÓN Y TRASLADO DE OPERACIONES**

No aplica

**Oficinas Isvimed:** 604 430 43 10**Línea de Atención al Ciudadano:** 604 430 43 10, ext. 180**Dirección:**

Sede Megacentro: Carrera 53 # 47-22 Torre Pichincha - Pisos 10 y 12

Sede Velódromo: Calle 47 D No. 75-240

Servicios de Atención al Usuario:

notificaciones@isvimed.gov.co - info@isvimed.gov.co



73

@isvimed





## NOTA 37. REVELACIONES SOBRE EL ESTADO DE FLUJO DE EFECTIVO

El efectivo y equivalentes de efectivo del Instituto, con corte al 31 de diciembre de 2022, asciende a \$ 40.615.013.653, su composición y la descripción de los importes que por disposición legal no están disponibles para ser utilizado, se detallan en la Nota No. 5 Efectivo y equivalentes al efectivo.

Las actividades clasificadas como de operación representan las realizadas por el ISVIMED en cumplimiento de su cometido estatal, como son: recaudos por transferencias, recaudo aportes para cierre de proyectos, recaudos de cartera hipotecaria, recursos recibidos en administración pagos a proveedores y empleados, desembolsos, recursos entregados en administración.

Por su parte, las actividades de inversión son aquellas relacionadas con la adquisición y disposición de activos a largo plazo, dividendos, venta y adquisición de propiedad, planta y equipo.

Las actividades de financiación no tuvieron movimiento durante el mes de diciembre 2022.

**CARLOS MAURICIO LOAIZA CARDONA**  
Contador TP 232695-T