

ISVIMEDInstituto Social de Vivienda
y Hábitat de Medellín

Alcaldía de Medellín

NIT 900014480-8

INSTITUTO SOCIAL DE VIVIENDA Y HÁBITAT DE MEDELLÍN
ISVIMED
NIT 900.014.480-8
CERTIFICACIÓN DE ESTADOS FINANCIEROS

Certificamos que se han preparado los Estados Financieros; Estado de Situación Financiera, Estado de Resultados, Estado de Cambios en el Patrimonio, Flujo de Efectivo y Revelaciones a los Estados Financieros con corte al 31 de marzo de 2022, cuyos saldos fueron tomados fielmente de los libros de contabilidad y registrados conforme al Régimen de Contabilidad Pública y las demás normas; que la contabilidad se elaboró conforme a la normatividad señalada por la Contaduría General de la Nación y al Nuevo Marco Normativo para Entidades de Gobierno, y que la información revelada refleja en forma fidedigna la situación financiera, económica, social y ambiental del Instituto Social de Vivienda y Hábitat de Medellín; además hemos verificado las afirmaciones contenidas en ellos:

- a) Que los hechos, transacciones y operaciones han sido reconocidos y realizados por el Instituto Social de Vivienda y Hábitat de Medellín durante el periodo contable.
- b) Que los hechos económicos se revelan conforme a lo establecido en el Régimen de Contabilidad Pública.
- c) Que el valor total de los activos, pasivos, patrimonio, ingresos, gastos, costos y cuentas de orden, han sido revelados en los estados contables básicos hasta la fecha de corte, por el ISVIMED.
- d) Que los activos representan un potencial de servicios o beneficios económicos futuros y los pasivos representan hechos pasados que implican un flujo de salida de recursos, en desarrollo de las funciones de cometido estatal del ISVIMED, en la fecha de corte.
- e) Se dio cumplimiento al control interno en cuanto a la correcta preparación y presentación de los estados financieros, los cuales se encuentran libres de errores significativos.

RENE HOYOS HOYOS
Director

CARLOS MAURICIO LOAIZA C
Contador T.P. No. 232695-T

Oficinas Isvimed: (4) 4304310

Línea de Atención al Ciudadano: (4) 4304310 extensión 180

Dirección:

Sede Megacentro: Carrera 53 # 47-22 Torre Pichincha - Pisos 10 y 12

Sede Velódromo: Calle 47 D No. 75-240

Servicios de Atención al Usuario: notificaciones@isvimed.gov.coinfo@isvimed.gov.co



Alcaldía de Medellín

ISVIMEDInstituto Social de Vivienda
y Hábitat de Medellín

INSTITUTO SOCIAL DE VIVIENDA Y HÁBITAT DE MEDELLÍN

900.014.480-8

Estado de Situación Financiera Individual

A Marzo 31 de 2022 y 2021

(cifras expresadas en miles de pesos)

	Nota	2022	2021	Variación Absoluta	Variación Relativa
ACTIVOS					
11 Efectivo y Equivalentes al Efectivo	(5)	50.562.937	54.841.520	-4.278.584	-7,8%
1105 Caja		7.000	8.500	-1.500	-17,6%
1110 Depósitos en Instituciones Financieras		48.830.633	50.576.202	-1.745.569	-3,5%
1132 Efectivo de Uso Restringido		1.725.304	4.256.819	-2.531.515	-59,5%
1133 Equivalentes al Efectivo		0	0	0	0,0%
13 Cuentas por cobrar	(7)	770.368	1.766.873	-996.505	-56,4%
1337 Transferencias por Cobrar		0	0	0	0,0%
1384 Otras Cuentas por Cobrar		770.368	1.766.873	-996.505	-56,4%
14 Préstamos por cobrar	(8)	0	0	0	0,0%
1415 Préstamos Concedidos		0	0	0	0,0%
15 Inventarios	(9)	25.862.042	23.768.188	2.093.854	8,8%
1510 Mercancías en Existencia		25.862.042	23.768.188	2.093.854	8,8%
19 Otros Activos		62.710.356	57.731.164	4.979.192	8,6%
1905 Bienes y Servicios Pagados por Anticipado		173.987	298.909	-124.922	-41,8%
1906 Avances y Anticipados Entregados		0	0	0	0,0%
1907 Otros derechos de compensaciones por impuestos y contribuciones		3.499	0	3.499	100,0%
1908 Recursos Entregados en Administración		62.532.869	57.432.255	5.100.614	8,9%
Total Activos Corrientes		139.905.703	138.107.745	1.797.957	1,3%
12 Inversiones e Instrumentos Derivados	(6)	7.566	7.566	0	0,0%
1224 Inversiones de Administración de Liquidez al Costo		7.566	7.566	0	0,0%
14 Préstamos por cobrar	(8)	1.211.385	1.724.013	-512.628	-29,7%
1415 Préstamos Concedidos		2.693.332	3.202.753	-509.422	-15,9%
1480 Deterioro Acumulado de Préstamos por Cobrar (CR)		-1.481.947	-1.478.740	-3.206	-0,2%
16 Propiedades, Planta y Equipo	(10)	9.308.092	8.867.488	440.604	5,0%
1605 Terrenos		534.626	534.626	0	0,0%
1640 Edificaciones		8.597.157	7.972.473	624.685	7,8%
1655 Maquinaria y Equipo		5.838	5.838	0	0,0%
1665 Muebles, Enseres y equipos de Oficina		237.620	237.620	0	0,0%
1670 Equipos de Comunicación y Computación		775.921	775.921	0	0,0%
1675 Equipos de Transporte, Tracción y Elevación		167.624	167.624	0	0,0%
1685 Depreciación Acumulada de P. P y E (CR)		-985.916	-801.835	-184.081	23,0%
1695 Deterioro Acumulado de Propiedades, planta y equipo (CR)		-24.779	-24.779	0	0,0%
19 Otros Activos		72.053.729	70.126.145	1.927.583	2,7%
1905 Bienes y Servicios Pagados por Anticipado	(16)	0	0	0	0,0%
1926 Derechos en Fideicomiso	(16)	72.042.796	70.090.555	1.952.241	2,8%
1970 Activos Intangibles	(14)	104.403	98.054	6.349	6,5%
1975 Amortización Acumulada de Activos Intangibles (CR)		-93.471	-62.463	-31.008	49,6%
Total Activos No Corrientes		82.580.771	80.725.212	1.855.559	2,3%
Total Activos		222.486.474	218.832.958	3.653.516	1,7%
PASIVOS					
24 Cuentas por Pagar	(21)	6.930.629	7.134.939	-204.310	-2,9%
2401 Adquisición de Bienes y Servicios Nacionales		2.016.310	980.948	1.035.362	105,5%
2407 Recursos a Favor de Terceros		3.519.094	2.675.887	843.207	31,5%
2424 Descuentos de Nómina		36.689	34.443	2.246	6,5%
2436 Retención en la Fuente e Impuesto de Timbre		47.046	29.093	17.953	61,7%
2440 Impuestos, contribuciones y tasas		1.233.495	3.062.848	-1.829.354	-59,7%
2490 Otras Cuentas por Pagar		77.996	351.720	-273.725	-77,8%
25 Beneficios a los Empleados	(22)	1.391.370	823.518	567.852	69,0%
2511 Beneficios a los Empleados a Corto plazo		1.391.370	823.518	567.852	69,0%
29 Otros Pasivos	(24)	23.202.439	26.940.784	-3.738.345	-13,9%
2902 Recursos Recibidos en Administración		23.153.145	26.842.905	-3.689.760	-13,7%
2903 Depósitos Recibidos en Garantía		46.611	95.247	-48.636	-51,1%
2910 Ingresos Recibidos por Anticipado		2.683	2.632	51	1,9%



Alcaldía de Medellín

ISVIMED

Instituto Social de Vivienda
y Hábitat de Medellín

INSTITUTO SOCIAL DE VIVIENDA Y HÁBITAT DE MEDELLÍN

900.014.480-8

Estado de Situación Financiera Individual


A Marzo 31 de 2022 y 2021


(cifras expresadas en miles de pesos)

	Nota	2022	2021	Variación Absoluta	Variación Relativa
Total Pasivos Corrientes		31.524.438	34.899.241	-3.374.803	-9,7%
27 Provisiones	(23)	4.992.188	4.872.386	119.803	2,5%
2701 Litigios y Demandas		4.992.188	4.872.386	119.803	2,5%
Total Pasivos No Corrientes		4.992.188	4.872.386	119.803	2,5%
Total Pasivos		36.516.627	39.771.627	-3.255.000	-8,2%
PATRIMONIO					
31 Patrimonio de las Entidades de Gobierno	(27)	185.969.847	179.061.331	6.908.516	3,9%
3105 Capital Fiscal		179.152.047	178.877.670	274.376	0,2%
3109 Resultados de Ejercicios Anteriores		-6.625.828	-22.866.606	16.240.778	-71,0%
3110 Resultado del Ejercicio		13.443.629	23.050.267	-9.606.638	-41,7%
3145 Impactos por la Transición al Nuevo Marco de Regulación		0	0	0	0%
Total Patrimonio		185.969.847	179.061.331	6.908.516	3,9%
Total patrimonio		185.969.847	179.061.331	6.908.516	3,9%
Total Pasivos y Patrimonio		222.486.474	218.832.958	3.653.516	1,7%
CUENTAS DE ORDEN DEUDORAS					
81 Activos Contingentes	(25)	0	0	0	0,0%
83 Deudoras de Control		0	0	0	0,0%
89 Deudoras por Contra. (CR)		20.211.463	20.243.729	-32.265	-0,2%
		-20.211.463	-20.243.729	32.265	-0,2%
CUENTAS DE ORDEN ACREEDORAS					
91 Pasivos Contingentes	(26)	0	0		
93 Acreedoras de Control		5.979.219	4.131.646	1.847.573	44,7%
99 Acreedoras por Contra (DB)		33.267.847	21.143.729	12.124.117	57,3%
		-39.247.065	-25.275.375	-13.971.690	55,3%

Las notas a los estados financieros son parte integral de los mismos


RENÉ HOYOS HOYOS
C.C. 3.400.279
Director
(Adjunto Certificación)


VIVIANA ASTRID POSADA ARANGO
C.C. 43.621.406
Subdirectora Administrativa y Financiera


CARLOS MAURICIO LOAIZA CARDONA
C.C. 3.593.756
Contador TP 232695-T
(Adjunto Certificación)



Alcaldía de Medellín


ISVIMED
Instituto Social de Vivienda
y Hábitat de Medellín


INSTITUTO SOCIAL DE VIVIENDA Y HÁBITAT DE MEDELLÍN

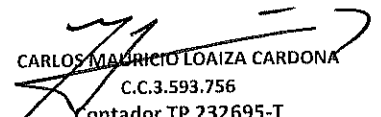
Estado de Resultados Individual
Enero 01 a Marzo 31 de 2022 y 2021
(cifras expresadas en miles de pesos)

	Nota	2022	2021	Variación Absoluta	Variación Relativa
Ingresos					
44 Ingresos sin contraprestación					
4428 Otras Transferencias	(13)	34.248.298	37.913.406	-3.665.108	-9,7%
Total de ingresos sin contraprestación		34.248.298	37.913.406	-3.665.108	-9,7%
Ingresos con contraprestación					
Venta de bienes		0	0	0	0,0%
Alquiler de instalaciones y equipos		0	0	0	0,0%
Venta de servicios		0	0	0	0,0%
Total de ingresos con contraprestación		0	0	0	0,0%
Total de Ingresos		34.248.298	37.913.406	-3.665.108	-9,7%
Gastos					
51 De Administración y Operación	(14)	5.724.564	3.981.768	1.742.796	43,8%
5101 Suedos, Salarios y horas extras		952.822	893.625	59.197	6,6%
5103 Contribuciones Efectivas		270.457	257.593	12.864	5,0%
5104 Aportes Sobre la Nómina		51.248	49.771	1.477	3,0%
5107 Prestaciones Sociales		859.521	318.255	541.265	170,1%
5108 Gastos de Personal Diversos		5.733	1.629	4.105	252,0%
5111 Generales		3.566.177	1.636.595	1.929.582	117,9%
5120 Impuestos, contribuciones y tasas		18.606	824.300	-805.693	-97,7%
53 Deterioro, Depreciaciones, Amortizaciones y Provisiones		68.946	42.300	26.646	63,0%
5349 Deterioro Préstamos por Cobrar		0	0	0	0,0%
5351 Deterioro de Propiedad, Planta y Equipo		0	0	0	0,0%
5360 Depreciación de Propiedades, Planta y Equipo		63.158	33.723	29.435	87,3%
5366 Amortización de Activos Intangible		5.789	8.578	-2.789	-32,5%
5368 Provisión Litigios y Demandas		0	0	0	0,0%
54 Transferencias y Subvenciones		0	0	0	0,0%
5424 Subvenciones		0	0	0	0,0%
55 Gasto Público Social		16.498.890	10.628.924	5.869.966	55,2%
5504 Vivienda		3.437.112	5.909.197	-2.472.084	-41,8%
5550 Subsidios Asignados		13.061.778	4.719.727	8.342.050	176,7%
Total de Gastos		22.292.400	14.652.992	7.639.408	52,1%
Otros Ingresos y Gastos					
48 Otros Ingresos	(13)				
4802 Financieros		1.408.097	69.443	1.338.654	1927,7%
4808 Ingresos Diversos		368.246	8.253	359.993	4361,8%
4830 Reversión de las Perdidas por Deterioro de valor		0	0	0	0,0%
Total Otros Ingresos		1.776.343	77.697	1.698.647	2186,3%
58 Otros Gastos	(14)				
5802 Comisiones		241.545	255.384	-13.839	-5,4%
5804 Financieros		46.115	26.400	19.715	74,7%
5890 Gastos Diversos		953	6.060	-5.107	-84,3%
Total Otros Gastos		288.613	287.844	769	0,3%
Total Otros Ingresos y Gastos		1.487.731	-210.147	1.697.878	-807,9%
Resultado del Periodo	(15)	13.443.629	23.050.267	-9.606.638	-41,7%

Las notas a los estados financieros son parte integral de los mismos


RENÉ HOYOS HOYOS
C.C. 3.400.279
Director
(Adjunto Certificación)


VIVIANA ASTRID POSADA ARANGO
C.C. 43.621.406
Subdirectora Administrativa y Financiera


CARLOS MAURICIO LOAIZA CARDONA
C.C.3.593.756
Contador TP 232695-T
(Adjunto Certificación)



Alcaldía de Medellín

ISVIMED

Instituto Social de Vivienda
y Hábitat de Medellín

INSTITUTO SOCIAL DE VIVIENDA Y HÁBITAT DE MEDELLÍN

Estado de Cambios en el Patrimonio


A Marzo 31 de 2022 y 2021

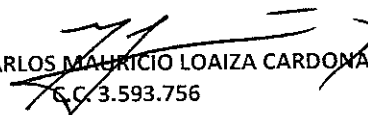
(Cifras Expresadas en miles de pesos)

Estado de cambios en el patrimonio	Capital Fiscal 310506	Resultado de Ejercicios Anteriores 310901	Resultado del Ejercicio 311001	Patrimonio Total
(3) Patrimonio al 31 de marzo de 2021	178.877.670	-6.625.828	5.282.868	161.293.933
(4-5) Variaciones Patrimoniales de marzo 2021 a febrero de 2022				
Excedente (Deficit) del ejercicio 2021		-6.625.828	0	-6.625.828
Excedente (Deficit) del ejercicio 2022		0	13.443.629	13.443.629
Total Resultado del ejercicio		-6.625.828	13.443.629	6.817.801
(3) Patrimonio al 31 de marzo de 2022	179.152.047	-6.625.828	13.443.629	185.969.847


R.H.


 RENE HOYOS HOYOS
 C.C. 3.400.279
 Director
 (Adjunto Certificación)



 VIVIANA ASTRID POSADA ARANGO
 C.C.43.621.406
 Subdirectora Administrativa y Financiera


 CARLOS MAURICIO LOAIZA CARDONA
 C.C. 3.593.756
 Contador TP 232695-T
 (Adjunto Certificación)

	Nota	31-mar-22	31-mar-21	var%
Flujos de efectivo de las actividades de operación	(1)			
Entradas				
Transferencias municipales		27.218.738.796	24.519.086.094	11%
Recaudo Cartera Hipotecaria		35.314.353	-	100%
Recursos Recibidos en administración		-	-	0%
Ingresos financieros		55.125.909	33.526.197	64%
Reintegro de recursos para pago de impuestos y deducciones		507.300	-	100%
Reintegro incapacidades		-	223.837	-100%
Aportes para cierre financiero de proyectos		4.363.000	630.000	593%
Recursos a favor de Terceros (exceso de pagos Cartera hipotecaria)		-	-	0%
Depositos judiciales proceso de expropiación		-	-	0%
Excedentes de Tesorería		-	-	100%
Otros ingresos		5.713.269	2.437.151	100%
		<u>27.319.762.627</u>	<u>24.555.903.279</u>	11%
Pagos				
Beneficios a los empleados		- 508.110.866	- 514.096.229	-1%
Contratistas		- 1.163.207.250	- 293.988.022	296%
Bienes y servicios		- 2.260.892.110	- 630.364.468	259%
Costo financiero		- 388.940.355	- 219.593.365	77%
Arrendamientos pagados		-	-	0%
Impuestos pagados		- 67.358.087	- 26.664.224	153%
Subvenciones y subsidios pagados		- 2.248.518.286	- 4.500.358	49863%
Cancelación cuentas por pagar de vigencias anteriores		-	-	0%
Aportes a encargos fiduciarios y fideicomisos de convenios		- 4.038.234.735	- 1.204.770.327	235%
Depositos judiciales proceso de expropiación		-	-	0%
Ejecución Recursos Recibidos en Administración		-	-	0%
Reintegro Transferencias Municipales		-	- 109.962.540	-100%
Otros pagos		- 2.777.438	- 6.732.843	-59%
		<u>- 10.678.039.127</u>	<u>- 3.010.672.376</u>	255%
Activos intangibles		-	-	0%
Deudores comerciales y otras cuentas por cobrar		-	-	0%
Pagos anticipados		-	-	0%
Acreedores comerciales y otras cuentas por pagar		-	-	0%
Provisiones y beneficios a los empleados		-	-	0%
Ingresos diferidos, incluidas las subvenciones del gobierno		-	-	0%
Efectivo generado de actividades de la operación		-	-	0%
Efectivo neto provisto por (usado en) las actividades de operación		<u>16.641.723.500</u>	<u>21.545.230.903</u>	-23%
Flujos de efectivo por actividades de inversión	(1)			0%
Compra de propiedad, planta y equipo		-	-	0%
Compra de activos intangibles		-	-	0%
Cobros por venta de propiedad, planta y equipo		-	-	0%
Aumento en las inversiones		-	-	0%
Efectivo neto provisto por (usado en) las actividades de inversión		<u>-</u>	<u>-</u>	0%
Aumento neto de efectivo y equivalentes al efectivo		16.641.723.500	21.545.230.903	-23%
Efectivo y equivalentes al efectivo al inicio del periodo		33.921.213.318	33.296.289.578	2%
Efectivo y equivalentes al efectivo al final del periodo		<u>50.562.936.818</u>	<u>54.841.520.481</u>	-8%


WILMER RENÉ HOYOS HOYOS
C.C. 3.400.279
Director
(Adjunto Certificación)


VIVIANA ASTRID POSADA ARANGO
C.C. 43.621.406
Subdirectora Administrativa y Financiera


CARLOS MAURICIO LOAIZA CARDONA
C.C. 3.593.756
Contador TP 232695-T
(Adjunto Certificación)



Alcaldía de Medellín

ISVIMED

Instituto Social de Vivienda
y Hábitat de Medellín

INSTITUTO SOCIAL DE VIVIENDA Y HABITAT DE MEDELLÍN
Notas a los Estados Financieros Individuales
Al 31 de marzo de 2022
(Cifras expresadas en miles de pesos)

NOTA 1. ENTIDAD REPORTANTE

1.1. Identificación y funciones

El Instituto Social de Vivienda y Hábitat de Medellín –ISVIMED-, es una entidad descentralizada (establecimiento público) del orden municipal, dotada de personería jurídica, patrimonio propio y autonomía administrativa, creado por el acuerdo Municipal No. 11 de 2004 y transformado por el acuerdo municipal No. 52 de 2008, cuyo objeto social es “Gerenciar políticas y programas de vivienda y hábitat, conduciendo a la solución de las necesidades habitacionales, especialmente de los asentamientos humanos y grupos familiares en situación de pobreza y vulnerabilidad, involucrando actores públicos, privados y comunitarios en la gestión y ejecución de proyectos de vivienda, titulación y legalización, mejoramiento de vivienda y hábitat, reasentamiento, acompañamiento social, gestión urbana, relacionados con vivienda y el hábitat en el contexto urbano y rural” (artículo 310 decreto Municipal 883 2015).

El Domicilio principal del Instituto está ubicado en la Carrera 53 # 47- 22 Centro Comercial Megacentro - Torre Pichincha Pisos 10 y 12 y la antigua sede Velódromo Calle 47D N° 75-240 de Medellín, Colombia.

El Instituto Social de Vivienda y Hábitat de Medellín está catalogado como entidad contable pública, la entidad contable pública es la unidad mínima productora de información que se caracteriza por ser una unidad jurídica y/o administrativa y/o económica, que desarrolla funciones de cometido estatal y

Sede MegaCentro
📍 Carrera 53 # 47-22 Torre Pichincha / Código Postal 050015
Pisos 10 y 12

Sede Velódromo
📍 Calle 47d N° 75 - 240 interior 105 / Código Postal 050034
☎ (57 604) 430 4310 Medellín - Colombia
NIT 900.014.480-8

1





Alcaldía de Medellín

ISVIMED

Instituto Social de Vivienda
y Hábitat de Medellín

controla recursos públicos; la propiedad pública o parte de ella le permite controlar o ejercer influencia importante; predomina la ausencia de lucro y que, por estas características, debe realizar una gestión eficiente; sujeta a diversas formas de control y rendir cuentas sobre el uso de los recursos y el mantenimiento del patrimonio público (Régimen de Contabilidad Pública, Plan General de Contabilidad Pública, numeral 2. Sistema nacional de contabilidad pública-SNCP-).

El Instituto Social de Vivienda y Hábitat de Medellín está vigilado por la Contraloría General de Medellín y regulado en materia contable por la Contaduría General de la Nación.

En materia tributaria y respecto de los impuestos nacionales y territoriales, el Instituto tiene las siguientes obligaciones y tratamientos especiales: Con relación al Impuesto Nacional a la Renta y Complementarios, está clasificada como no contribuyente por disposición del artículo 23 del Estatuto Tributario. Respecto del Impuesto a las Ventas IVA, es no responsable. Es agente retenedor a título de impuesto a la renta y complementarios por disposición del artículo 368 del Estatuto Tributario. Es agente retenedor del impuesto a las ventas por disposición del artículo 437 - 2 del Estatuto Tributario.

El Instituto está obligado a presentar en medios electrónicos, la información que exige el artículo 631 del Estatuto Tributario y las resoluciones que lo reglamentan, información que es utilizada por la Administración Tributaria para cruces y verificación del cumplimiento de obligaciones tributarias a terceros. En cuanto a los tributos territoriales, el Instituto es no contribuyente del impuesto de Industria, Comercio y Avisos y Tableros. Es agente retenedor del Impuesto de Industria, Comercio y Avisos y Tableros para el Municipio de Medellín como dispone el artículo 76 del Acuerdo 066 de 2017.

A continuación, se detalla la estructura organizacional del Instituto al 31 de marzo de 2022:

Sede MegaCentro
Carrera 53 # 47-22 Torre Pichincha / Código Postal 050015
Pisos 10 y 12

Sede Velódromo
Calle 47d N° 75 - 240 interior 105 / Código Postal 050034
(57 604) 430 4310 Medellín - Colombia
NIT 900.014.480-8

2





Alcaldía de Medellín

ISVIMED

Instituto Social de Vivienda
y Hábitat de Medellín

Organigrama



Al cierre del mes de Marzo 2022 no se presentaron u ordenaron cambios que comprometan la continuidad del Instituto y el cumplimiento de su cometido estatal.

MISION

El ISVIMED es una institución pública descentralizada del Municipio de Medellín, que garantiza la construcción del Estado Social Democrático de derecho, a través de la gestión del PEHMED - 2030 (Plan Estratégico Habitacional de Medellín) mediante la política pública de vivienda y hábitat y correspondencia con los PDM, POT, actores públicos, privados y comunitarios, orientados por el mandato al derecho del hábitat sostenible y a la vivienda adecuada, el derecho a la ciudad y derechos complementarios. Esta política, mejorará la calidad de vida de los grupos familiares y los asentamientos humano-urbanos y rurales; especialmente, de sus habitantes en condiciones

Sede MegaCentro
Carrera 53 # 47-22 Torre Pichincha / Código Postal 050015
Pisos 10 y 12

Sede Velódromo
Calle 47d N° 75 - 240 interior 105 / Código Postal 050034
(57 604) 430 4310 Medellín - Colombia
NIT 900.014.480-8

3





Alcaldía de Medellín

ISVIMED

Instituto Social de Vivienda
y Hábitat de Medellín

de pobreza, vulnerabilidad y precariedad, en un marco de valores corporativos institucionales.

VISION

El Instituto Social de Vivienda y Hábitat de Medellín al 2030, hace parte del subsistema habitacional que coordina y articula los actores locales y regionales y actúa en cooperación con actores de nivel nacional e internacional, con la finalidad de contribuir en los procesos de autogestión de las comunidades que se integran social y espacialmente y se estructuran en tejidos sociales de vecindad y convivencia. Así, se promueve de manera sistémica la disminución de los déficits habitacionales cuantitativos y cualitativos en la construcción de territorios urbano-rurales, eco sostenibles, accesibles, integrados, incluyentes, biodiversos y habitables

1.2. Declaración de cumplimiento del marco normativo y limitaciones

Los estados financieros individuales del ISVIMED para el periodo contable enero 01 a marzo 31 de 2022, han sido preparados de conformidad con el Marco Normativo aplicable a las entidades de gobierno expedido por la Contaduría General de la Nación, organismo de regulación contable para las entidades públicas colombianas.

Dicho marco fue incorporado al Régimen de Contabilidad Pública mediante Resolución 533 de 2015 y sus modificaciones (resolución 425 de 2019), y lo componen: el Marco Conceptual para la Preparación y Presentación de Información Financiera; las Normas para el Reconocimiento, Medición, Revelación y Presentación de los Hechos Económicos; los Procedimientos Contables; las Guías de Aplicación; la Doctrina Contable Pública y el Catálogo General de Cuentas. Este conjunto de normas entró en vigor a partir del 1 de enero de 2018.

Con el fin de gestionar el capital, el Instituto realiza procesos de planeación y control para alcanzar adecuados niveles de calidad que permitan minimizar el riesgo y maximizar la rentabilidad, y tomar así decisiones efectivas que le

Sede MegaCentro
Carrera 53 # 47-22 Torre Pichincha / Código Postal 050015
Pisos 10 y 12

Sede Velódromo
Calle 47d N° 75 - 240 interior 105 / Código Postal 050034
(57 604) 430 4310 Medellín - Colombia
NIT 900.014.480-8

4





Alcaldía de Medellín

ISVIMED

Instituto Social de Vivienda
y Hábitat de Medellín

proporcionen la liquidez necesaria al ISVIMED para cumplir con las obligaciones a proveedores, laborales, de apalancamiento y demás. Las directrices en temas financieros se revisan en el Comité Financiero del Instituto. La resolución No. 351 de 2020 es la que regula el Comité Financiero del Instituto.

Limitaciones y deficiencias operativas o administrativas con impacto en el desarrollo normal del proceso o en la consistencia y razonabilidad de las cifras.

Las deficiencias operativas o administrativas del proceso contable son:

- Retrasos en la entrega de la información, la cual sirve como insumo para la elaboración y entrega de los estados financieros.
- Cambios constantes del personal, toda vez que el personal del área contable es contratado por prestación de servicios.
- Dificultades de índole operativo. Actualmente el ISVIMED posee un sistema contable y financiero que solo integra los módulos de contabilidad, presupuesto, tesorería, y nómina, dejando por fuera procesos tan importantes como inventarios y fiducias, procesos en los cuales su información se debe ingresar de forma manual por ajustes al final de cada mes, generando un alto riesgo de error en el ingreso y consolidación de la información.
- No fue posible la actualización de la cuenta Inventarios-Terrenos, toda vez que la Subdirección de Planeación informa que dicha área no realiza avalúos.

1.3. Base normativa y periodo cubierto

Los estados financieros individuales presentados comprenden:

- a. Estado de Situación Financiera.
- b. Estado de Resultados.
- c. Estado de Cambios en el Patrimonio.
- d. Estado de Flujos de Efectivo
- e. Notas a los Estados Financieros,
- f. Certificación Firmada por el Representante Legal y Contador.

Sede MegaCentro
Carrera 53 # 47-22 Torre Pichincha / Código Postal 050015
Pisos 10 y 12

Sede Velódromo
Calle 47d N° 75 - 240 interior 105 / Código Postal 050034
(57 604) 430 4310 Medellín - Colombia
NIT 900.014.480-8

5





Alcaldía de Medellín

ISVIMED

Instituto Social de Vivienda
y Hábitat de Medellín

Con corte al 31 de marzo de 2022 y comparado con el mismo periodo del año inmediatamente anterior, de acuerdo con lo establecido en la Resolución 182 de 2017.

1.4. Forma de Organización y/o Cobertura

Los Estados Financieros del ISVIMED no agregan o consolidan información de unidades dependientes o de fondos sin personería jurídica.

Para el manejo de las operaciones contables, las áreas responsables de administrar la información de las bases de datos de los diferentes módulos del sistema SICOE y los demás sistemas que afectan la contabilidad, deben adelantar las gestiones administrativas para depurar las cifras y demás datos contenidos en los estados financieros, de forma que cumplan las características fundamentales de relevancia y representación fiel. Así como, adelantar las acciones pertinentes para depurar la información financiera e implementar los controles que sean necesarios a fin de mejorar la calidad de la información.

Para lograr la integralidad de los registros contables, todas las áreas del ISVIMED que se relacionen con la contabilidad, como proveedores de información, deben procesar oportunamente y con las características necesarias la información en los respectivos módulos o, en su defecto, entregar al área contable los reportes definidos, de tal modo que estos insumos sean canalizados y procesados adecuadamente. Cuando la información sea administrada por fuera del sistema SICOE se debe garantizar su reconocimiento contable a través de ajustes y cargues de archivos planos, garantizando la integridad de la información, o la entrega de soportes físicos para el registro manual en el módulo respectivo.

NOTA 2. BASES DE MEDICIÓN Y PRESENTACIÓN UTILIZADAS

Sede MegaCentro
Carrera 53 # 47-22 Torre Pichincha / Código Postal 050015
Pisos 10 y 12

Sede Velódromo
Calle 47d N° 75 - 240 interior 105 / Código Postal 050034
(57 604) 430 4310 Medellín - Colombia
NIT 900.014.480-8

6





Alcaldía de Medellín

ISVIMED

Instituto Social de Vivienda
y Hábitat de Medellín

El ISVIMED, prepara sus estados financieros aplicando el principio contable de causación o devengo, excepto el estado de flujos de efectivo el cual es preparado en una base de caja o realización.

Los estados financieros del Instituto han sido preparados sobre las bases de medición definidas en el Marco Normativo para Entidades de Gobierno.

2.1. Bases de medición

- Bases de medición aplicables a los activos

Costo: Corresponde al importe de efectivo o equivalentes al efectivo pagados, o bien al valor de la contraprestación entregada, para adquirir un activo en el momento de su adquisición o desarrollo. Según este criterio, los activos se reconocen inicialmente por el efectivo y otros cargos pagados o por pagar para la adquisición, formación y colocación de los bienes en condiciones de utilización.

Esta base es la regla general para la medición inicial de la mayoría de los conceptos que conforman los activos del Instituto.

Costo amortizado: Corresponde al valor del activo inicialmente reconocido más el rendimiento efectivo menos los pagos de capital e intereses menos cualquier disminución por deterioro del valor. Esta base de medición se utiliza para el reconocimiento de préstamos por cobrar.

Costo reexpresado: corresponde a la actualización del costo de los activos con el fin de reconocer cambios de valor ocasionados por la exposición a fenómenos económicos exógenos. Para tal efecto, se emplea la tasa de cambio de la moneda extranjera, los pactos de ajuste, la unidad de valor real o cualquier otra modalidad admitida formalmente. El costo reexpresado es un valor de entrada, observable y específico para la entidad.

Costo de reposición: corresponde a la contraprestación más baja requerida para reemplazar el potencial de servicio restante de un activo o los beneficios

Sede MegaCentro
📍 Carrera 53 # 47-22 Torre Pichincha / Código Postal 050015
Pisos 10 y 12

Sede Velódromo
📍 Calle 47d N° 75 - 240 interior 105 / Código Postal 050034
☎ (57 604) 430 4310 Medellín - Colombia
NIT 900.014.480-8

7





Alcaldía de Medellín

ISVIMED

Instituto Social de Vivienda
y Hábitat de Medellín

económicos incorporados a este. El costo de reposición es un valor de entrada, observable y específico para la entidad.

Valor de mercado: Es el valor por el cual un activo puede ser intercambiado entre partes interesadas y debidamente informadas, en una transacción realizada en condiciones de independencia mutua. En una transacción en condiciones de mercado, el valor de mercado y el costo será el mismo si no existen costos asociados a la negociación.

Valor presente: corresponde al valor que resulta de descontar los flujos futuros de efectivo que se espera genere el activo durante el curso normal de las actividades de la entidad. Los flujos futuros descontados pueden ser flujos netos de entradas o salidas de efectivo, en tal caso el valor presente corresponde a un valor presente neto. El valor presente es un valor de salida, no observable y específico para la entidad.

Valor neto de realización: es el valor que la entidad puede obtener por la venta de los activos menos los costos estimados para terminar su producción y los necesarios para llevar a cabo su venta.

➤ Bases de medición aplicables a los pasivos

Costo: Contraprestación recibida a cambio de la obligación asumida, esto es, el efectivo o equivalentes al efectivo pagados, o el valor de la contraprestación recibida, en el momento de incurrir en el pasivo. Esta base es utilizada para la medición de elementos de los estados financieros como cuentas por pagar, beneficios a los empleados de corto plazo, avances y anticipos recibidos, recursos recibidos en administración, retenciones y anticipos de impuestos.

Costo reexpresado: corresponde a la actualización del costo de los pasivos con el fin de reconocer cambios de valor ocasionados por la exposición a fenómenos económicos exógenos. Para tal efecto, se emplea la tasa de cambio de la moneda extranjera, los pactos de ajuste, la unidad de valor real

Sede MegaCentro
📍 Carrera 53 # 47-22 Torre Pichincha / Código Postal 050015
Pisos 10 y 12

Sede Velódromo
📍 Calle 47d N° 75 - 240 interior 105 / Código Postal 050034
☎ (57 604) 430 4310 Medellín - Colombia
NIT 900.014.480-8

8



info@isvimed.gov.co



Alcaldía de Medellín

ISVIMED

Instituto Social de Vivienda
y Hábitat de Medellín

o cualquier otra modalidad admitida formalmente. El costo reexpresado es un valor de entrada, observable y específico para la entidad.

Costo amortizado: Valor del pasivo inicialmente reconocido más el costo efectivo menos los pagos de capital e intereses.

Costo de cumplimiento: El costo de cumplimiento representa la mejor estimación de los costos en que la entidad incurriría para cumplir las obligaciones representadas por el pasivo. Cuando el costo de cumplimiento dependa de eventos futuros, todos los resultados posibles se tendrán en cuenta para estimar el valor requerido para cumplir la obligación, este método se conoce como el valor esperado y tiene como objetivo reflejar imparcialmente todos los desenlaces posibles.

Valor de mercado: El valor de mercado de un pasivo es el valor por el cual la obligación puede ser liquidada o transferida entre partes interesadas y debidamente informadas, en una transacción realizada en condiciones de independencia mutua.

Valor presente: corresponde al valor que resulta de descontar los flujos de efectivo futuros necesarios para la cancelación de un pasivo. Los flujos futuros descontados pueden ser flujos netos de salidas o entradas de efectivo, en tal caso el valor presente corresponde a un valor presente neto. El valor presente es un valor de salida, no observable y específico para la entidad.

2.2. Moneda funcional y de presentación, redondeo y materialidad

La moneda funcional y de presentación a los estados financieros utilizada por el ISVIMED es el peso colombiano (COP), excepto cuando en particular se señale o indique lo contrario.

En el ISVIMED, un hecho económico es material cuando debido a su naturaleza, función o cuantía, su conocimiento o desconocimiento puede alterar la interpretación de los datos suministrados de forma significativa o

Sede MegaCentro
Carrera 53 # 47-22 Torre Pichincha / Código Postal 050015
Pisos 10 y 12

Sede Velódromo
Calle 47d N° 75 - 240 interior 105 / Código Postal 050034
(57 604) 430 4310 Medellín - Colombia
NIT 900.014.480-8

9





Alcaldía de Medellín

ISVIMED

Instituto Social de Vivienda
y Hábitat de Medellín

sustancial y, por tanto, las decisiones que puedan tomar diferentes usuarios de la información.

En caso de errores de periodos anteriores que sean materiales, para efectos de presentación, el ISVIMED reexpresará de manera retroactiva la información comparativa afectada por el error. Se considerarán materiales, los errores que involucren partidas cuyo valor individual o acumulado sea igual o superior al 0.5% del valor de los activos totales al cierre de cada periodo.

2.3. Tratamiento de la moneda extranjera

Toda transacción en moneda extranjera se reconocerá utilizando el peso colombiano. Para tal efecto, en la fecha de la transacción, se aplicará la tasa de cambio de contado al valor en moneda extranjera.

El ISVIMED no tiene transacciones en moneda extranjera.

2.4. Otros aspectos

Clasificación de activos y pasivos entre corrientes y no corrientes

El ISVIMED presentará sus activos corrientes y no corrientes, así como sus pasivos corrientes y no corrientes, como categorías separadas en su estado de situación financiera.

Activos corrientes y no corrientes

Criterios generales de clasificación de activos como corrientes y no corrientes.

El ISVIMED clasificará un activo, como corriente cuando:

- espere realizar el activo, o tenga la intención de venderlo, consumirlo o distribuirlo en forma gratuita o a precios de no mercado en su ciclo normal de operación (este último es el tiempo que el ISVIMED tarda en transformar entradas de recursos en salidas);
- mantenga el activo principalmente con fines de negociación;

Sede MegaCentro
Carrera 53 # 47-22 Torre Pichincha / Código Postal 050015
Pisos 10 y 12

Sede Velódromo
Calle 47d N° 75 - 240 interior 105 / Código Postal 050034
(57 604) 430 4310 Medellín - Colombia
NIT 900.014.480-8

10



info@isvimed.gov.co



Alcaldía de Medellín

ISVIMED

Instituto Social de Vivienda
y Hábitat de Medellín

- espere realizar el activo dentro de los 12 meses siguientes a la fecha de los estados financieros; o
- el activo sea efectivo o equivalente al efectivo (como se define en la "Política de efectivo y equivalentes al efectivo), a menos que este se encuentre restringido y no pueda intercambiarse ni utilizarse para cancelar un pasivo por un plazo mínimo de 12 meses siguientes a la fecha de presentación de los estados financieros.

También se tendrá en cuenta los criterios definidos por la Contaduría General de la Nación en la normatividad, doctrina y sistema de validación de la información.

El ISVIMED clasificará todos los demás activos como no corrientes.

Pasivos corrientes y no corrientes

Criterios generales de clasificación de pasivos como corrientes y no corrientes.

El ISVIMED clasificará un pasivo como corriente cuando:

- espere liquidar el pasivo en el ciclo normal de su operación; liquide el pasivo dentro de los 12 meses siguientes a la fecha de presentación de los estados financieros; o
- no tenga un derecho incondicional de aplazar la cancelación del pasivo durante, al menos, los 12 meses siguientes a la fecha de presentación de los estados financieros.

También se tendrá en cuenta los criterios definidos por la Contaduría General de la Nación en la normatividad, doctrina y sistema de validación de la información.

El ISVIMED clasificará todos los demás pasivos como no corrientes.

Sede MegaCentro
📍 Carrera 53 # 47-22 Torre Pichincha / Código Postal 050015
Pisos 10 y 12

Sede Velódromo
📍 Calle 47d N° 75 - 240 interior 105 / Código Postal 050034
☎ (57 604) 430 4310 Medellín - Colombia
NIT 900.014.480-8

11





Alcaldía de Medellín

ISVIMED

Instituto Social de Vivienda
y Hábitat de Medellín

Depuración contable permanente y sostenible

Las áreas responsables de administrar la información de las bases de datos de los diferentes módulos del sistema SICOF que afectan la contabilidad, deben adelantar las gestiones administrativas para depurar las cifras y demás datos contenidos en los estados financieros, de forma que cumplan las características fundamentales de relevancia y representación fiel. Así como, adelantar las acciones pertinentes para depurar la información financiera e implementar los controles que sean necesarios a fin de mejorar la calidad de la información.

La depuración puede realizarse por vía ordinaria o extraordinaria. La primera está a cargo de las áreas de acuerdo con sus competencias y la segunda se realiza a través del Comité Técnico de Sostenibilidad Contable.

El Comité Técnico de Sostenibilidad Contable, es una instancia asesora del área del ISVIMED, que procura por la generación de información contable con características de relevancia y representación fiel. Dicho comité fue creado mediante la resolución 098 de 2009 y actualizado con la resolución 948 de 2018.

Eficiencia de los sistemas de información

El ISVIMED tiene implementado el sistema SICOF, el cual garantiza eficiencia, eficacia y economía en el procesamiento y generación de información financiera. integra adecuadamente los principales procesos que actúan como proveedores de información a la contabilidad (Presupuesto, Tesorería y Nomina).

Para lograr la integralidad de los registros contables, todas las áreas del ISVIMED que se relacionen con la contabilidad, como proveedores de información, deben procesar oportunamente y con las características necesarias la información en los respectivos módulos o, en su defecto, entregar al área contable los reportes definidos, de tal modo que estos insumos sean canalizados y procesados adecuadamente.

Sede MegaCentro
Carrera 53 # 47-22 Torre Pichincha / Código Postal 050015
Pisos 10 y 12

Sede Velódromo
Calle 47d N° 75 - 240 interior 105 / Código Postal 050034
(57 604) 430 4310 Medellín - Colombia
NIT 900.014.480-8

12





Alcaldía de Medellín

ISVIMED

Instituto Social de Vivienda
y Hábitat de Medellín

Indicadores Financieros

Los indicadores financieros al 31 de marzo de la presente vigencia muestran los siguientes resultados:

INDICADORES FINANCIEROS			
INDICADOR	FORMULA	RESULTADO	INTERPRETACIÓN
Razón corriente	<u>Activo corriente</u>	3,62	Tiene como objeto verificar las posibilidades que tiene el ISVIMED de afrontar compromisos económicos de corto plazo. Indica en qué proporción las exigibilidades a corto plazo, están cubiertas por activos corrientes que se esperan convertir a efectivo, en un período de tiempo igual o inferior al de la madurez de las obligaciones corrientes. Para el periodo analizado se puede evidenciar que el Instituto por cada peso adeudado, cuenta con 3.62 pesos soportados en activos corrientes para afrontar sus compromisos económicos a corto plazo. Vale la pena anotar que para el análisis de este indicador del total de activos corrientes se descontó el total del valor de los inventarios por considerarse un activo no corriente y que corresponde a terrenos y a costos acumulados de los proyectos, pero que por normatividad contable se debe presentar como activo corriente.
	Pasivo corriente		
Capital de trabajo	Activo corriente - Pasivo corriente	82.519.222	Para el periodo analizado el Isvimed una vez cancelado sus pasivos a corto plazo quedaría con un excedente de \$82.519.222 (cifra expresada en miles de pesos) para realizar inversiones temporales a corto plazo que le permitiría la maximización de los recursos. Vale la pena anotar que para el análisis de este indicador del total de activos corrientes se descontó el total del valor de los inventarios por considerarse un activo no corriente y que corresponde a terrenos y a costos acumulados de los proyectos, pero que por normatividad contable se debe presentar como activo corriente.
Solidez	<u>Activo total</u>	6,09	El Instituto presenta un resultado bastante positivo para el periodo analizado, lo que indica que el total de los pasivos se cubren en su totalidad con los activos que a la fecha tiene el Isvimed, lo que indica que la entidad está trabajando exclusivamente con su patrimonio.
	Pasivo total		
Apalancamiento total	<u>Pasivo total</u>	19.64%	Aunque el resultado del indicador es alto, no significa un riesgo alto para la Entidad, ya que sus pasivos corresponden todos a corto plazo y se encuentran cubiertos con los activos, y la entidad no ha adquirido deuda pública ni créditos financieros para financiar la ejecución y cumplimiento de su cometido estatal.
	Patrimonio		
Nivel de endeudamiento total	<u>Total pasivos</u>	16.41%	El endeudamiento del Instituto, alcanza un porcentaje del 16.41% con respecto a los activos totales, lo que evidencia claramente que cuenta con los recursos suficientes para cubrir sus compromisos a corto plazo.
	Total activos		
Nivel de endeudamiento financiero	Operaciones de crédito público y financiamiento con banca central + Operaciones de financiamiento e <u>instrumentos derivados</u>	0%	Mide el endeudamiento financiero del ISVIMED con relación a sus activos. Entre más alto este indicador, más compromisos con acreedores financieros. A la fecha de corte el Instituto no posee deuda pública ni operaciones de crédito público y financiamiento con banca central.
	Total activos		

Sede MegaCentro
 📍 Carrera 53 # 47-22 Torre Pichincha / Código Postal 050015
 Pisos 10 y 12

Sede Velódromo
 📍 Calle 47d N° 75 - 240 interior 105 / Código Postal 050034
 📞 (57 604) 430 4310 Medellín - Colombia
 NIT 900.014.480-8



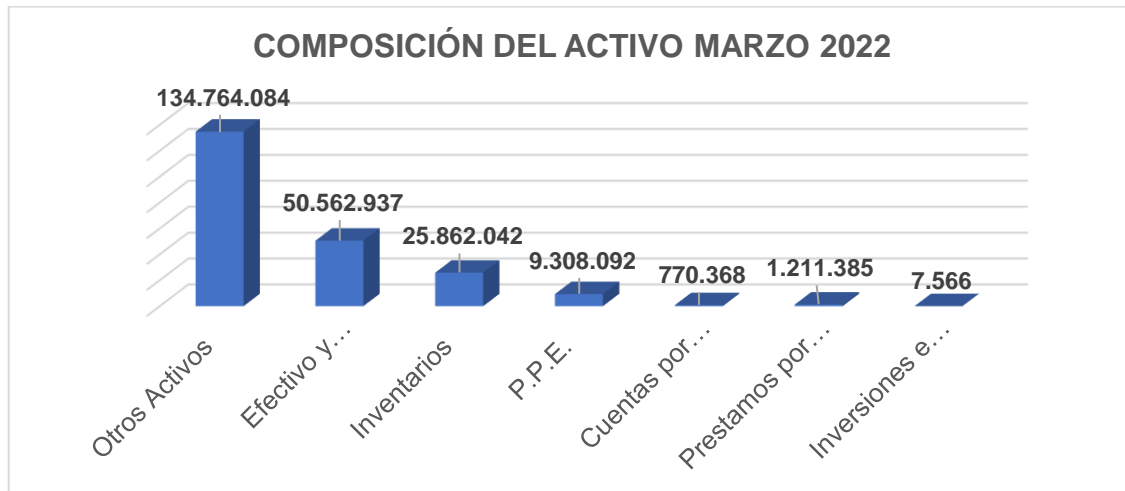
Alcaldía de Medellín

ISVIMED

Instituto Social de Vivienda
y Hábitat de Medellín

INDICADOR	FORMULA	RESULTADO	INTERPRETACIÓN
INGRESOS			
Porcentaje de transferencias en el ingreso total	$\frac{\text{Ingresos por transferencias}}{\text{Ingresos totales}}$	95.1%	El resultado del indicador evidencia claramente la alta dependencia del Isvimed de los recursos girados por el Municipio de Medellín para el cumplimiento de su objeto social y de su funcionamiento
Porcentaje de excedentes financieros en el ingreso total	$\frac{\text{Ingresos por excedentes financieros}}{\text{Ingresos totales}}$	0.0%	Para la vigencia no se tienen ingresos por concepto de excedentes financieros decretados por el COMFIS.
GASTOS			
Porcentaje de gastos de administración y operación en el gasto total	$\frac{\text{Gastos de administración y de operación}}{\text{Gastos totales}}$	25.4%	El indicador muestra una participación de tan solo el 25.4% de los gastos en actividades de dirección, planeación, apoyo y en desarrollo de la operación básica del ISVIMED sobre los gastos totales. Lo que indica que la inversión de los recursos se está dirigiendo en un buen porcentaje a la inversión en gasto social.
Porcentaje de gasto público social en el gasto total	$\frac{\text{Gasto público social}}{\text{Gastos totales}}$	73.1%	El porcentaje del total de gastos destinados por el ISVIMED para satisfacer necesidades básicas es del 73.1% sobre el total de los gastos incurridos durante el periodo. Lo que indica que se está realizando una buena inversión en la solución de necesidades básicas insatisfechas de la población del Municipio de Medellín.

Al 31 de marzo de la presente vigencia el total de los activos del Instituto ascendieron a \$ 222.486.474 y se compone así:



Grafica Composición del activo en miles de pesos, no se tiene en cuenta su liquidez (corriente o no corriente)

Sede MegaCentro
 📍 Carrera 53 # 47-22 Torre Pichincha / Código Postal 050015
 Pisos 10 y 12

Sede Velódromo
 📍 Calle 47d N° 75 - 240 interior 105 / Código Postal 050034
 📞 (57 604) 430 4310 Medellín - Colombia
 NIT 900.014.480-8

14

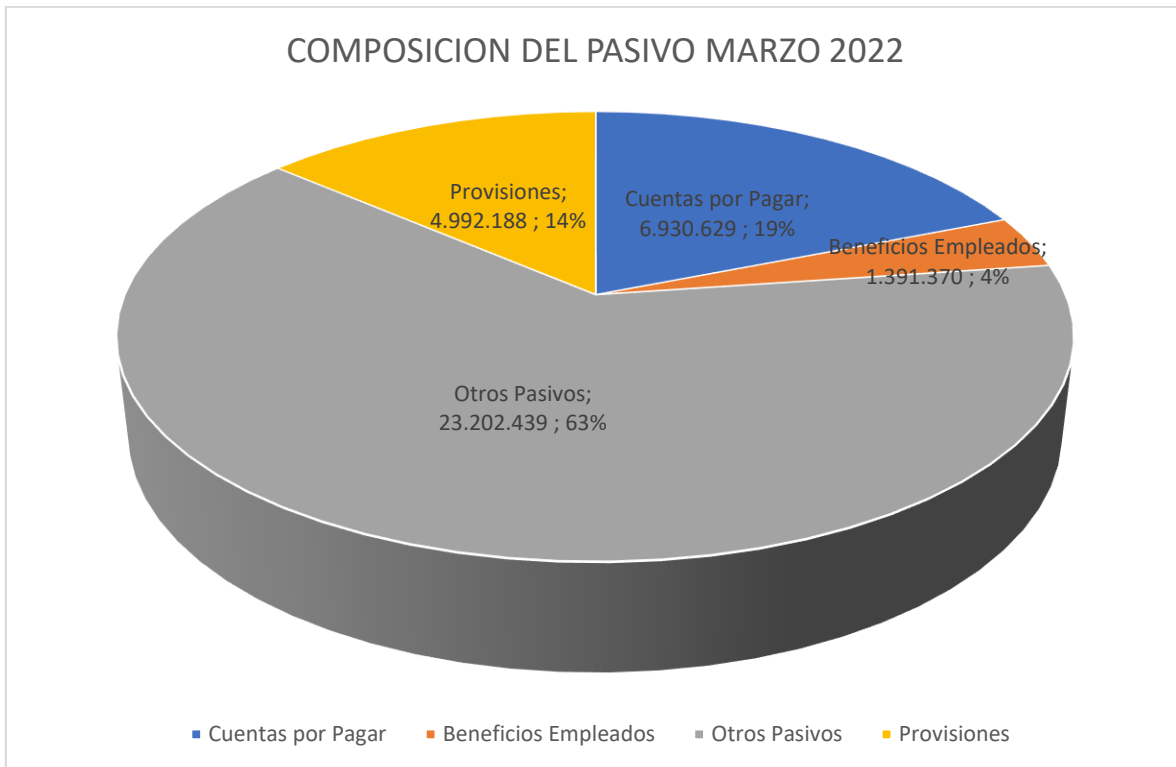


Alcaldía de Medellín

ISVIMED

Instituto Social de Vivienda
y Hábitat de Medellín

Por el lado de los pasivos, al cierre de marzo 2022 suman \$36.516.627 conformados como muestra la siguiente gráfica:



Grafica composición del pasivo en miles de pesos

El total de los ingresos entre el 01 de enero y 31 de marzo de 2022 fueron \$34.248.298:

Sede MegaCentro
Carrera 53 # 47-22 Torre Pichincha / Código Postal 050015
Pisos 10 y 12

Sede Velódromo
Calle 47d N° 75 - 240 interior 105 / Código Postal 050034
(57 604) 430 4310 Medellín - Colombia
NIT 900.014.480-8

15

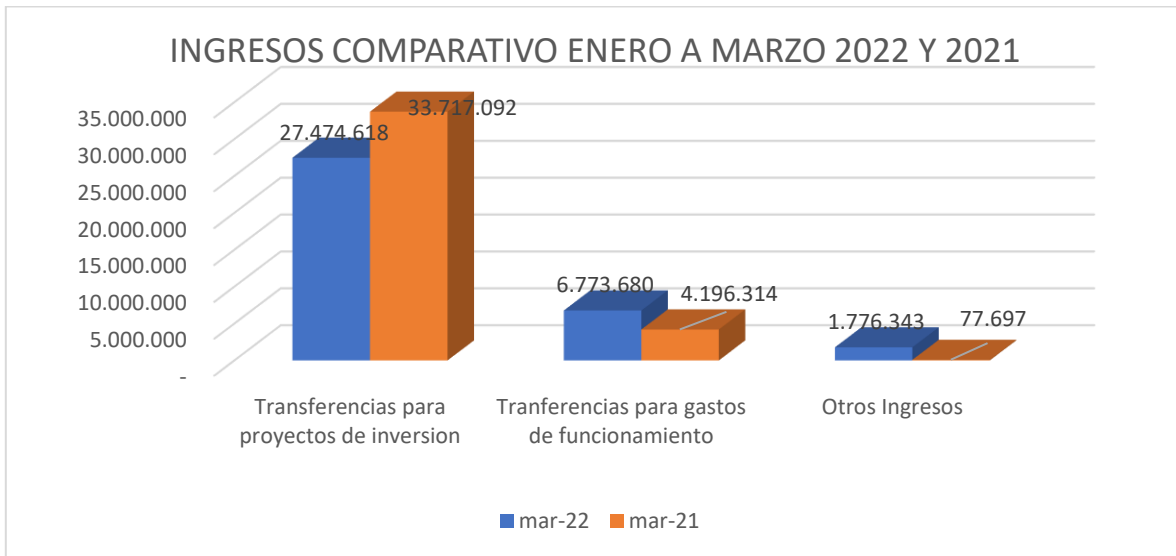




Alcaldía de Medellín

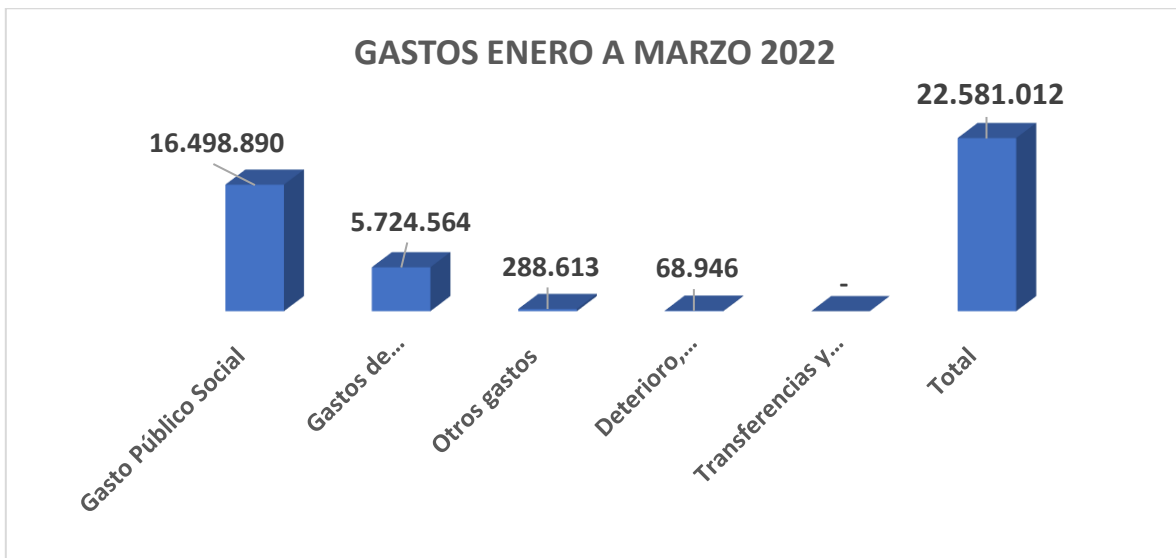
ISVIMED

Instituto Social de Vivienda
y Hábitat de Medellín



Grafica composición del pasivo en miles de pesos

Los gastos en los cuales incurrió el Instituto entre el 01 de enero y el 31 de marzo 2022 se componen así:



Sede MegaCentro
Carrera 53 # 47-22 Torre Pichincha / Código Postal 050015
Pisos 10 y 12

Sede Velódromo
Calle 47d N° 75 - 240 interior 105 / Código Postal 050034
(57 604) 430 4310 Medellín - Colombia
NIT 900.014.480-8



Alcaldía de Medellín

ISVIMED

Instituto Social de Vivienda
y Hábitat de Medellín

NOTA 3. JUICIOS, ESTIMACIONES, RIESGOS Y CORRECCIÓN DE ERRORES CONTABLES

Para la preparación de los estados financieros se requiere que la administración utilice juicios, estimaciones y supuestos que permitan determinar las cifras de activos, pasivos, ingresos y gastos, así como la aplicación de políticas contables, y pueden tener un efecto significativo en los valores reconocidos en los estados financieros individuales.

Las estimaciones y juicios empleados por el ISVIMED se basan en la información fiable disponible y en técnicas o metodologías apropiadas y pueden diferir de los resultados reales posteriores. Los efectos que se deriven de un cambio en una estimación contable se aplicarán de manera prospectiva afectando el resultado del periodo del cambio y de los periodos futuros.

Las principales estimaciones y los juicios significativos realizados por el ISVIMED se describen a continuación:

3.1. Juicios

3.1.1 Vida útil y valor residual para métodos de depreciación o amortización de propiedades, planta y equipo y activos intangibles.

La estimación de la vida útil de un activo se efectuará con fundamento en la experiencia que el ISVIMED tenga con activos similares. Para el efecto, se tendrá en cuenta, entre otros, los siguientes factores: La utilización prevista del activo, el desgaste físico esperado, la obsolescencia técnica o comercial, los límites legales o restricciones.

La vida útil de un **activo intangible** se determinará en función del tiempo durante el cual el ISVIMED espere utilizar el activo.

3.1.2 Valor Residual

Sede MegaCentro
Carrera 53 # 47-22 Torre Pichincha / Código Postal 050015
Pisos 10 y 12

Sede Velódromo
Calle 47d N° 75 - 240 interior 105 / Código Postal 050034
(57 604) 430 4310 Medellín - Colombia
NIT 900.014.480-8

17





Alcaldía de Medellín

ISVIMED

Instituto Social de Vivienda
y Hábitat de Medellín

En el ISVIMED para los bienes muebles – equipo de transporte y tracción, se estima un valor residual del 30% del valor de adquisición del bien. Para los demás bienes muebles el valor residual es cero.

Para los activos intangibles, no se considerará valor residual, debido a que no se adquieren con derechos de comercialización, sólo con derecho de uso.

3.1.3 Deterioro del valor de los activos

Inversiones clasificadas en la categoría de costo: Serán objeto de estimaciones de deterioro; como mínimo una vez durante el periodo contable (al final del periodo contable).

Cuentas por cobrar y préstamos por cobrar: Las cuentas por cobrar y los préstamos por cobrar serán objeto de estimaciones de deterioro cuando exista evidencia objetiva del incumplimiento de los pagos a cargo del deudor, del desmejoramiento de sus condiciones crediticias y la calidad de la garantía del crédito. Para el efecto, por lo menos al final del periodo contable, se verificará si existen indicios de deterioro, tales como: retrasos en los pagos, retrasos en los pagos, razones económicas o legales relacionadas con dificultades financieras del deudor, probabilidad de quiebra, insolvencia, entre otras

Propiedades, planta y equipo: Bienes inmuebles. Serán objeto de comprobación de deterioro los activos cuyo valor en libros sea igual o superior a 2.700 SMMLV. Bienes muebles. Serán objeto de comprobación de deterioro los activos que se encuentren dentro de la categoría de equipo de transporte, tracción y elevación, cuyo valor en libros sea igual o superior a:

Descripción	SMMLV
Livianos	105
Pesado	140
Construcción	64
Maquinaria pesada	696

Sede MegaCentro
Carrera 53 # 47-22 Torre Pichincha / Código Postal 050015
Pisos 10 y 12

Sede Velódromo
Calle 47d N° 75 - 240 interior 105 / Código Postal 050034
(57 604) 430 4310 Medellín - Colombia
NIT 900.014.480-8

18



Alcaldía de Medellín

ISVIMED

Instituto Social de Vivienda
y Hábitat de Medellín

3.1.4 Provisiones y pasivos contingentes

El ISVIMED reconocerá como provisiones, los pasivos a cargo del Instituto que estén sujetos a condiciones de incertidumbre en relación con su cuantía y/o vencimiento (litigios y demandas en contra de la entidad), si se cumplen todas y cada una de las siguientes condiciones: tiene una obligación presente, ya sea legal o implícita, como resultado de un suceso pasado; probablemente, debe desprenderse de recursos que incorporen beneficios económicos o potencial de servicio para cancelar la obligación y puede hacerse una estimación fiable del valor de la obligación.

Los litigios y demandas en contra del ISVIMED, se reconocerán como provisión, cuando las obligaciones derivadas de los mismos sean clasificadas como probables, esto es, si la valoración de la Probabilidad es superior al 50%.

3.2. Estimaciones y supuestos

3.2.1 Métodos de depreciación o amortización de propiedades, planta y equipo, y activos intangibles.

Para la depreciación de las propiedades, planta y equipo, se utiliza el método lineal y los siguientes rangos de vidas útiles:

CLASE	Vida Útil estimada (Años)
Edificaciones	70 a 100
Muebles y enseres y Equipos de Oficina	10 a 15
Equipo de Comunicación y Computo	5 a 10
Equipo de Transporte y Tracción	8 a 14

Sede MegaCentro
Carrera 53 # 47-22 Torre Pichincha / Código Postal 050015
Pisos 10 y 12

Sede Velódromo
Calle 47d N° 75 - 240 interior 105 / Código Postal 050034
(57 604) 430 4310 Medellín - Colombia
NIT 900.014.480-8



Alcaldía de Medellín

ISVIMED

Instituto Social de Vivienda
y Hábitat de Medellín

El ISVIMED para los activos intangibles utiliza el método de línea recta y determinó las siguientes vidas útiles:

Activo intangible	Vida útil
Licenciamiento de usuario final o de escritorio	10 años o según licencia
Licenciamiento de red	10 años o según licencia
Desarrollo a la medida	10 años o según licencia
Desarrollos comerciales	10 años o según licencia

3.3. Correcciones contables

Entre el 01 y 31 de marzo de 2022 no se presentó esta situación.

3.4. Riesgos asociados a los instrumentos financieros

Los riesgos a los que están expuestos los diferentes instrumentos financieros que hacen parte de la información de los Estados Financieros del Instituto, tales como inversiones de administración de liquidez, cuentas y préstamos por cobrar, cuentas y se detallan en las notas de cada instrumento financiero de este informe.

NOTA 4. RESUMEN DE POLÍTICAS CONTABLES

Todos los registros de los hechos económicos fueron reconocidos atendiendo lo estipulado en la normatividad expedida por la Contaduría General de la Nación, al Manual de Políticas Contables del Isvimed bajo nuevo marco normativo para Entidades de Gobierno, aprobado por el Consejo Directivo de la entidad (máximo órgano administrativo) según acuerdo 016 del 29 de diciembre de 2017, y lo estipulado en el Manual de Políticas de Operación Contable expedido por la Contaduría General de la Nación.

Sede MegaCentro
Carrera 53 # 47-22 Torre Pichincha / Código Postal 050015
Pisos 10 y 12

Sede Velódromo
Calle 47d N° 75 - 240 interior 105 / Código Postal 050034
(57 604) 430 4310 Medellín - Colombia
NIT 900.014.480-8

20



info@isvimed.gov.co



Alcaldía de Medellín

ISVIMED

Instituto Social de Vivienda
y Hábitat de Medellín

Los principales métodos o prácticas contables para el reconocimiento, medición, revelación y presentación de los hechos económicos en los estados financieros, adoptados por el Instituto, son:

- **Efectivo y Equivalentes al Efectivo:** El ISVIMED reconocerá como efectivo, los recursos en fondos fijos, cuentas bancarias en moneda nacional o extranjera y como equivalente al efectivo, las inversiones a corto plazo obtenidas con un término inferior o igual a 90 días, desde la fecha de adquisición. Se clasifican como recursos de uso restringido aquellos que tienen limitaciones legales que impiden su libre utilización.
- **Inversiones de Administración de Liquidez:** Se reconocerán como inversiones de administración de liquidez los recursos financieros representados en instrumentos de deuda o en instrumentos de patrimonio que se colocan con el propósito de obtener rendimientos provenientes de las fluctuaciones del precio o de los flujos contractuales del título durante su vigencia; así como aquellos representados en instrumentos de patrimonio que no se esperen negociar y no otorguen control, influencia significativa ni control conjunto.
- **Cuentas por cobrar:** El ISVIMED reconocerá como cuentas por cobrar los derechos adquiridos en desarrollo de sus actividades, de los cuales se espere, a futuro, la entrada de un flujo financiero fijo o determinable, a través de efectivo, equivalentes al efectivo u otro instrumento.
- **Prestamos por cobrar:** El ISVIMED reconocerá como prestamos por cobrar, los recursos financieros que la entidad destine para el uso por parte de un tercero, de los cuales se espere, a futuro, la entrada de un flujo financiero fijo o determinable, a través de efectivo, equivalentes al efectivo u otro instrumento financiero.
- **Inventarios:** El ISVIMED reconocerá como inventarios, los activos adquiridos, los que se encuentren en proceso de transformación y los producidos, que se tengan con la intención de: Comercializarse en el curso normal de la operación; Distribuirse en forma gratuita o a precios de no

Sede MegaCentro
📍 Carrera 53 # 47-22 Torre Pichincha / Código Postal 050015
Pisos 10 y 12

Sede Velódromo
📍 Calle 47d N° 75 - 240 interior 105 / Código Postal 050034
☎ (57 604) 430 4310 Medellín - Colombia
NIT 900.014.480-8

21





Alcaldía de Medellín

ISVIMED

Instituto Social de Vivienda
y Hábitat de Medellín

mercado en el curso normal de la operación; Transformarse o consumirse en actividades de producción de bienes o prestación de servicios.

La cuenta de inventarios del ISVIMED, se reconocerá en la cuenta 1510 – Mercancías en Existencia, y estará conformada por: **Terrenos**, que corresponde a los bienes inmuebles propiedad del ISVIMED, adquiridos a través de cesión gratuita o compra directa, que conforman el banco de lotes, y destinados para la construcción de proyectos habitacionales. **Construcciones**, bajo este concepto el instituto refleja la ejecución de los proyectos habitacionales gerenciados por el ISVIMED, (acumulación de costos y gastos).

- **Propiedades, planta y equipo:** El ISVIMED reconocerá como propiedades, planta y equipo, los bienes que cumplan las siguientes características: Los activos tangibles destinados para la prestación de servicios y para propósitos administrativos; No están destinados para la venta en el curso normal de las actividades ordinarias; Se espera usarlos durante más de un periodo contable; Los bienes pendientes por legalizar; Bienes recibidos o de otras entidades El costo del activo pueda ser medido confiablemente; Bienes inmuebles con uso futuro indeterminado; Los bienes muebles cuyo costo individual sea superior o igual a tres (3) salarios mínimos legales mensuales vigentes. Los activos que no cumplan con el monto de materialidad (3 SMMLV), se reconocerán como gastos en el periodo contable, y deberán controlarse para efectos administrativos.
- **Activos Intangibles:** El ISVIMED reconocerá como activos intangibles, los recursos identificables, de carácter no monetario y sin apariencia física, Incluye intangibles como software y licenciamiento de software y que el costo de adquisición sea igual o superior a los tres (3) salarios mínimos legales mensuales vigentes.
- **Deterioro del valor de los activos: Inversiones clasificadas en la categoría de costo:** Serán objeto de estimaciones de deterioro; como mínimo una vez durante el periodo contable (al final del periodo contable). **Cuentas por cobrar y préstamos por cobrar:** Las cuentas por

Sede MegaCentro
📍 Carrera 53 # 47-22 Torre Pichincha / Código Postal 050015
Pisos 10 y 12

Sede Velódromo
📍 Calle 47d N° 75 - 240 interior 105 / Código Postal 050034
☎ (57 604) 430 4310 Medellín - Colombia
NIT 900.014.480-8

22





Alcaldía de Medellín

ISVIMED

Instituto Social de Vivienda
y Hábitat de Medellín

cobrar y los préstamos por cobrar serán objeto de estimaciones de deterioro cuando exista evidencia objetiva del incumplimiento de los pagos a cargo del deudor, del desmejoramiento de sus condiciones crediticias y la calidad de la garantía del crédito. Para el efecto, por lo menos al final del periodo contable, se verificará si existen indicios de deterioro, tales como: retrasos en los pagos, retrasos en los pagos, razones económicas o legales relacionadas con dificultades financieras del deudor, probabilidad de quiebra, insolvencia, entre otras **Propiedades, planta y equipo:** Bienes inmuebles. Serán objeto de comprobación de deterioro los activos cuyo valor en libros sea igual o superior a 2.700 SMMLV. Bienes muebles. Serán objeto de comprobación de deterioro los activos que se encuentren dentro de la categoría de equipo de transporte, tracción y elevación.

- **Otros activos:** El ISVIMED reconocerá como otros activos:
Bienes y servicios pagados por anticipado, se reconocerá el valor de los pagos anticipados realizados por el ISVIMED por concepto de la adquisición de bienes y servicios que se recibirán de terceros, tales como seguros, intereses, comisiones, arrendamientos, publicaciones y honorarios, entre otros. Estos pagos deben amortizarse durante el periodo en que se reciban los bienes y servicios, o se causen los costos o gastos. **Avances y anticipos entregados a terceros,** se reconocerán los desembolsos realizados a terceros de conformidad a lo establecido en la forma pago de los contratos y convenios suscritos por el ISVIMED para la ejecución de programas y proyectos, la adquisición de bienes y servicios; los cuales se amortizarán en cada pago y en la misma proporción del porcentaje del anticipo entregado. **Recursos entregados en administración,** se reconocerán los desembolsos en efectivo realizados por el ISVIMED, a terceros para la ejecución Contratos de encargo fiduciario, fiducia pública o encargo fiduciario público, Contratos para la administración de recursos bajo diversas modalidades, celebrados con entidades distintas de las sociedades fiduciarias. **Derechos en fideicomiso,** El ISVIMED reconocerá los recursos administrados a través de fiducia mercantil para la ejecución de programas y proyectos de vivienda.
- **Cuentas por pagar:** El ISVIMED reconocerá como cuentas por pagar las obligaciones adquiridas con terceros, originadas en el desarrollo de sus

Sede MegaCentro
📍 Carrera 53 # 47-22 Torre Pichincha / Código Postal 050015
Pisos 10 y 12

Sede Velódromo
📍 Calle 47d N° 75 - 240 interior 105 / Código Postal 050034
☎ (57 604) 430 4310 Medellín - Colombia
NIT 900.014.480-8

23





Alcaldía de Medellín

ISVIMED

Instituto Social de Vivienda
y Hábitat de Medellín

actividades y de las cuales se espere a futuro, la salida de un flujo financiero fijo o determinable a través del efectivo, equivalentes del efectivo u otro instrumento.

- **Beneficios a los empleados:** Los beneficios a corto plazo se reconocerán como un pasivo y un gasto cuando el ISVIMED consuma el beneficio económico o el potencial de servicio procedente del servicio prestado por el empleado público a cambio de los beneficios otorgados, independiente de la fecha en la que se realice el desembolso. Los beneficios que no se paguen mensualmente, como bonificaciones, primas extralegales, cesantías anualizadas, vacaciones, se reconocerán en cada mes por el valor de la alícuota correspondiente al porcentaje del servicio prestado.
- **Provisiones , activos y pasivos contingentes:** El ISVIMED reconocerá como provisiones, los pasivos a cargo del ISVIMED que estén sujetos a condiciones de incertidumbre en relación con su cuantía y/o vencimiento (litigios y demandas en contra de la entidad), si se cumplen todas y cada una de las siguientes condiciones: tiene una obligación presente, ya sea legal o implícita, como resultado de un suceso pasado; probablemente, debe desprenderse de recursos que incorporen beneficios económicos o potencial de servicio para cancelar la obligación y puede hacerse una estimación fiable del valor de la obligación.
Los litigios y demandas en contra del ISVIMED, se reconocerán como provisión, cuando las obligaciones derivadas de los mismos sean clasificadas como probables, esto es, si la valoración de la Probabilidad es superior al 50%.
- **Otros Pasivos:** El ISVIMED reconocerá como otros pasivos las obligaciones contraídas con terceros, originadas principalmente en la recepción y custodia de recursos que en el momento de recibirse no cumplen con los criterios para ser reconocidos como ingresos. Los recursos recibidos en administración se derivan de contratos o convenios cuyo objeto corresponde a actividades que por funciones propias del Instituto se pueden ejecutar, pero son financiadas en su totalidad por el contratante. El ISVIMED reconocerá como otros pasivos las obligaciones contraídas con terceros, originadas principalmente en la

Sede MegaCentro
📍 Carrera 53 # 47-22 Torre Pichincha / Código Postal 050015
Pisos 10 y 12

Sede Velódromo
📍 Calle 47d N° 75 - 240 interior 105 / Código Postal 050034
☎ (57 604) 430 4310 Medellín - Colombia
NIT 900.014.480-8

24





Alcaldía de Medellín

ISVIMED

Instituto Social de Vivienda
y Hábitat de Medellín

recepción y custodia de recursos que en el momento de recibirse no cumplen con los criterios para ser reconocidos como ingresos.

➤ **Ingresos:** El ISVIMED reconocerá como Ingresos de transacciones sin contraprestaciones, los recursos, monetarios o no monetarios, que reciba la entidad sin que deba entregar a cambio una contraprestación que se aproxime al valor de mercado del recurso que se recibe, es decir, la entidad no entrega nada a cambio del recurso recibido o, si lo hace, el valor entregado es significativamente menor al valor de mercado del recurso recibido. El principal ingreso sin contraprestación del ISVIMED son: Las Transferencias.

➤ **Gastos:** Se reconocerán como gastos, los decrementos en los beneficios económicos o en el potencial de servicio relacionados con la salida o la disminución del valor de los activos o con el incremento en los pasivos, cuando el gasto pueda medirse con fiabilidad. Los principales gastos son: de administración y operación, Subvenciones, gasto por deterioro, depreciaciones, amortizaciones y provisiones, gastos público social y otros gastos.

➤ **LISTADO DE NOTAS QUE NO LE APLICAN AL ISVIMED:**

- NOTA 11 - BIENES DE USO PÚBLICO E HISTÓRICOS Y CULTURALES
- NOTA 12 - RECURSOS NATURALES NO RENOVABLES
- NOTA 13 - PROPIEDADES DE INVERSION
- NOTA 15 - ACTIVOS BIOLÓGICOS
- NOTA 17 - ARRENDAMIENTOS
- NOTA 18 - COSTOS DE FINANCIACION
- NOTA 19 - EMISION Y COLOCACION DE TITULOS DE DEUDA
- NOTA 20 - PRESTAMOS POR PAGAR
- NOTA 30 - COSTOS DE VENTA
- NOTA 31 - COSTOS DE TRANSFORMACION
- NOTA 32 - ACUERDOS DE CONCESION
- NOTA 33 - ADMINISTRACIÓN DE RECURSOS DE SEGURIDAD SOCIAL EN PENSIONES

Sede MegaCentro
📍 Carrera 53 # 47-22 Torre Pichincha / Código Postal 050015
Pisos 10 y 12

Sede Velódromo
📍 Calle 47d N° 75 - 240 interior 105 / Código Postal 050034
☎ (57 604) 430 4310 Medellín - Colombia
NIT 900.014.480-8

25



info@isvimed.gov.co



Alcaldía de Medellín

ISVIMED

Instituto Social de Vivienda
y Hábitat de Medellín

NOTA 34 - VAR TASA DE CAMBIO MONEDA EXTRANJERA
NOTA 35 - IMPUESTO A LAS GANANCIAS

NOTA 5. EFECTIVO Y EQUIVALENTES AL EFECTIVO

Al 31 de marzo del 2022 el Efectivo y equivalentes al efectivo se conformaban de la siguiente manera:

Concepto	2022	%	2021	%	Valor Variación	Variación Relativa
Caja Menor	7.000	0,01%	8.500	0,02%	-1.500	-17,65%
Cuenta Corriente	100.822	0,20%	469.289	0,86%	-368.467	-78,52%
Cuenta De Ahorro	48.729.811	96,37%	50.106.913	91,37%	-1.377.102	-2,75%
Efectivo de Uso Restringido	1.725.304	3,41%	4.256.819	7,76%	-2.531.515	-59,47%
Otros equivalentes al efectivo	0	0,00%	0	0,00%	0	0,00%
Total	50.562.937	100%	54.841.520	100%	-4.278.584	-7,80%

Los Depósitos en Instituciones Financieras Corresponde al efectivo y equivalentes al efectivo que se encuentran depositados en instituciones bancarias y/o financieras, administrados en moneda nacional (pesos) y que corresponde a recursos transferidos por el municipio de Medellín para la ejecución del plan de desarrollo, administrados en cuenta corriente y cuenta de ahorros.

Las entidades financieras en las cuales el Instituto tuvo depositados sus recursos al 31 de marzo de la vigencia 2022 fueron:

ENTIDAD	SALDO	PARTICIPACION	CALIFICACION DE RIESGO LARGO PLAZO	CALIFICACION DE RIESGO CORTO PLAZO
Bancolombia	38.301.373	78,44%	AAA	BRC1+
Davivienda	3.582.097	7,34%	AAA	BRC1+
Banco Popular	6.947.163	14,23%	AAA	VrR1+
Total	48.830.633	100,0%		

Sede MegaCentro
Carrera 53 # 47-22 Torre Pichincha / Código Postal 050015
Pisos 10 y 12

Sede Velódromo
Calle 47d N° 75 - 240 interior 105 / Código Postal 050034
(57 604) 430 4310 Medellín - Colombia
NIT 900.014.480-8

26



Alcaldía de Medellín

ISVIMED

Instituto Social de Vivienda
y Hábitat de Medellín

5.1. Depósitos en instituciones financieras

El manejo del efectivo se encuentra distribuido entre cuentas de ahorro y cuentas corrientes, así:

Concepto	2022	%	2021	%	Valor Variación	Variación Relativa
Cuenta Corriente	100.822	0,21%	469.289	0,93%	-368.467	-78,52%
Cuenta De Ahorro	48.729.811	99,79%	50.106.913	99,07%	-1.377.102	-2,75%
Total	48.830.633	100%	50.576.202	100%	-1.745.569	-3,45%

➤ Estado de las conciliaciones bancarias

Al finalizar el mes de marzo de 2022, las cuentas bancarias se encuentran debidamente conciliadas, así mismo, se realizan las gestiones necesarias para la depuración de las partidas conciliatorias.

5.2. Efectivo de uso restringido

Son los fondos de efectivo y equivalentes al efectivo, depositados en cuentas bancarias con el fin de cumplir con las obligaciones contractuales de los convenios y/o contratos interadministrativos. Todas las cuentas bancarias que se originen en un contrato interadministrativo y cuyos recursos provengan de un tercero, se reconocen como efectivo de uso restringido, ya que estos recursos están destinados para cumplir con el objeto contractual previamente establecido, y la ejecución de estos recursos está supeditada a los requerimientos de un tercero (cliente) y el Isvimed no puede destinar estos recursos para actividades distintas a las pactadas en el contrato.

Para el cierre de marzo de la presente vigencia el efectivo de uso restringido representa el 3.41% del total del rubro del efectivo y equivalentes al efectivo, y tuvo un incremento de \$ 1.725.304 (en miles de pesos).

El detalle de la composición del efectivo de uso restringido al 31 de marzo de 2022 es el que se presenta a continuación:

Sede MegaCentro
Carrera 53 # 47-22 Torre Pichincha / Código Postal 050015
Pisos 10 y 12

Sede Velódromo
Calle 47d N° 75 - 240 interior 105 / Código Postal 050034
(57 604) 430 4310 Medellín - Colombia
NIT 900.014.480-8

27



Alcaldía de Medellín

ISVIMED

Instituto Social de Vivienda
y Hábitat de Medellín

Convenio	Entidad	Objeto	Saldo	%
020 de 2015	EDU	Realizar las actividades inherentes a la aplicación del subsidio municipal de vivienda temporal y definitiva en el proceso de reasentamiento de las familias intervenidas por la ejecución del proyecto puente Madre Laura.	150.223	9%
465 de 2017	EDU	Realizar las actividades inherentes a la aplicación del subsidio municipal de vivienda en el proceso de reasentamiento definitivo y transitorio de los hogares intervenidos por la ejecución del proyecto de Mejoramiento Integral de Barrios, Cinturón Verde Fase 2, polígonos Trece de Noviembre y Pinares de Oriente.	208.294	12%
4600067990 de 2016	Municipio de Medellín	Contrato interadministrativo de administración delegada para adelantar la primera fase de la adquisición de inmuebles y mejoras del sector de San Luis, Barrio Alejandro Echavarría.	47.195	3%
4600072998 de 2017	Municipio de Medellín	Contrato Interadministrativo de Mandato sin representación para estudiar, viabilizar y asignar subsidios de vivienda a la población a intervenir por la adquisición de bienes inmuebles con ocasión al Proyecto C.V.	113.010	7%
4600072948 de 2017	Municipio de Medellín	Contrato Interadministrativo de Mandato sin representación para adelantar la segunda fase de la adquisición de inmuebles en el sector de San Luis, Barrio Alejandro Echavarría.	722.524	42%
4600072984 de 2017	Municipio de Medellín	Contrato Interadministrativo de Mandato sin representación para adelantar las gestiones técnicas, administrativas, sociales, ambientales y jurídicas para realizar el reasentamiento temporal y definitivo con ocasión del proyecto construcción y mejoramiento de la conexión vial norte desde la calle 77 hasta límites con el Municipio de Bello y vías complementarias.	231.748	13%

Sede MegaCentro
 📍 Carrera 53 # 47-22 Torre Pichincha / Código Postal 050015
 Pisos 10 y 12

Sede Velódromo
 📍 Calle 47d N° 75 - 240 interior 105 / Código Postal 050034
 ☎ (57 604) 430 4310 Medellín - Colombia
 NIT 900.014.480-8

28



Alcaldía de Medellín

ISVIMED

Instituto Social de Vivienda
y Hábitat de Medellín

034 de 2018	EDU	Realizar las actividades inherentes a la aplicación del subsidio municipal en las modalidades de vivienda definitiva y arrendamiento temporal, en el proceso de reasentamiento de los hogares intervenidos por la ejecución del proyecto plan maestro PUI comuna 13, en el marco del contrato interadministrativo 4600071167 de 2017.	67.860	4%
4600082068 de 2019	Municipio de Medellín	Contrato Interadministrativo de Mandato sin representación para la asignación de subsidios de vivienda municipal a la población a intervenir con la adquisición de bienes inmuebles.	137.927	8%
CN2017-0112	Metro de Medellín	Cuenta Depósitos Judiciales	46.611	3%
TOTAL			1.725.304	100%

5.3. Equivalentes al efectivo

Al 31 de marzo de 2022 el Instituto no tenía inversiones equivalentes al efectivo.

5.4. Saldos en moneda extranjera

No aplica

NOTA 6. INVERSIONES E INSTRUMENTOS DERIVADOS

Al 31 de marzo de 2022 este rubro estaba conformado así:

Concepto	2022	2021	Valor Variación	Variación Relativa
Inversiones de Administración de Liquidez al Costo	7,566	7,566	0	0.00%
Deterioro	0	0	0	0.00%

Sede MegaCentro
Carrera 53 # 47-22 Torre Pichincha / Código Postal 050015
Pisos 10 y 12

Sede Velódromo
Calle 47d N° 75 - 240 interior 105 / Código Postal 050034
(57 604) 430 4310 Medellín - Colombia
NIT 900.014.480-8

29



Alcaldía de Medellín

ISVIMED

Instituto Social de Vivienda
y Hábitat de Medellín

En esta denominación se incluyen los recursos financieros representados en instrumentos de patrimonio que no se esperen negociar y no otorgan control, influencia significativa, ni control conjunto.

Las inversiones que posee el Instituto actualmente se encuentran clasificadas en inversiones de administración de liquidez al costo (acciones ordinarias), representadas en 7.566 acciones nominativas ordinarias por un valor nominal de \$1.000 cada una (Título No. 03 del 29/10/2013), adquiridas por el Instituto a Empresas Varias de Medellín S.A. E.S.P, empresa oficial de servicios públicos.

CERTIFICADO DE INVERSION	
Número de acciones suscritas y pagadas (EMVARIAS S.A ESP)	46.540.036
Número de acciones en circulación (EMVARIAS S.A ESP)	46.540.036
Número de acciones que posee el Isvimed en EMVARIAS S.A ESP	7.566
Porcentaje de Participación Isvimed en EMVARIAS S.A ESP	0,01625697%
Valor Nominal de la acción (en la adquisición)	1.000

Cifras expresas en pesos colombianos

La Asamblea de Accionistas en sesión ordinaria del 26 de marzo de 2021, correspondiente al Acta 14, en ejercicio de sus facultades legales y estatutarias, aprobó la siguiente distribución de utilidades así:

- ✓ Utilidades para distribuir \$17.140.242
- ✓ % a distribuir de la Utilidad Neta 74.4%
- ✓ Valor correspondiente al ISVIMED \$2.786

6.1. Inversiones en controladas, asociadas y negocios conjuntos

No aplica

Sede MegaCentro
Carrera 53 # 47-22 Torre Pichincha / Código Postal 050015
Pisos 10 y 12

Sede Velódromo
Calle 47d N° 75 - 240 interior 105 / Código Postal 050034
(57 604) 430 4310 Medellín - Colombia
NIT 900.014.480-8

30





Alcaldía de Medellín

ISVIMED

Instituto Social de Vivienda
y Hábitat de Medellín

6.2. Instrumentos derivados y coberturas

No aplica

NOTA 7. CUENTAS POR COBRAR

Representa el valor de los derechos de cobro de la entidad, originados en el desarrollo de sus funciones. Las cuentas por cobrar del Isvimed, se componen principalmente por los dividendos y participaciones por cobrar, recursos pendientes de cobro por concepto de prefinanciación de subsidios nacionales, transferencias por cobrar, incapacidades por reintegrar, gastos bancarios pendientes de reintegro y recursos de convenios, entre otros.

Concepto	2022	2021	Valor Variación	Variación Relativa
Cuentas por cobrar	770.368	705.666	64.702	9,17%

La Composición del rubro de las cuentas por cobrar al 31 de marzo es:

Concepto	2022	%	2021	%	Valor Variación	Variación Relativa
Prefinanciación de Proyectos Habitacionales	197.788	25,67%	197.788	28,03%	0	0,00%
Incapacidades Pendientes de Cobro	21.829	2,83%	24.217	3,43%	-2.389	-9,86%
Transferencias por Cobrar	0	0,00%	0	0,00%	0	0,00%
Otros Deudores	550.752	71,49%	483.661	68,54%	67.090	13,87%
Dividendos y Participaciones por cobrar	0	0,00%	0	0,00%	0	0,00%
Total	770.368	100%	705.666	100%	64.702	9,17%

La prefinanciación de proyectos habitacionales corresponde a los recursos que el Isvimed gira a los proyectos de vivienda en su etapa constructiva y que luego se cobran al Gobierno Nacional (subsidio nacional) una vez se escrituran las unidades habitacionales.

Los valores de los subsidios pendientes de cobro se reclasifican de la cuenta 151003-construcciones a las cuentas por cobrar, una vez se entrega la unidad de vivienda al beneficiario.

Sede MegaCentro
Carrera 53 # 47-22 Torre Pichincha / Código Postal 050015
Pisos 10 y 12

Sede Velódromo
Calle 47d N° 75 - 240 interior 105 / Código Postal 050034
(57 604) 430 4310 Medellín - Colombia
NIT 900.014.480-8

31





Alcaldía de Medellín

ISVIMED

Instituto Social de Vivienda
y Hábitat de Medellín

Las incapacidades pendientes por reintegrar corresponden a los recursos reconocidos a los funcionarios vinculados al Isvimed en el período de incapacidad y que están pendientes del reintegro por parte de las respectivas EPS.

Otros deudores, los valores más representativos de los otros deudores para la vigencia 2022 y 2021 corresponden principalmente a la cuenta por cobrar a Municipio de Medellín por valor \$ 455,475 por concepto PAGO CUENTA DE COBRO #2495 RENDIMIENTOS CONVENIO 80807 DE 2019.

Impuestos retención en la fuente y anticipos de impuestos

No aplica

7.1. Contribuciones tasas e ingresos no tributarios

No aplica

7.18. Cuentas por cobrar de difícil recaudo

No aplica

7.24. Cuentas por cobrar vencidas no deterioradas

No aplica

NOTA 8. PRÉSTAMOS POR COBRAR

Esta cuenta se conforma como se detalla a continuación:

Concepto	2022	2021	Valor Variación	Variación Relativa
Préstamos Concedidos	2.693.332	3.202.753	-509.422	-18,9%
Deterioro: Préstamos concedidos	-1.481.947	-1.478.740	-3.206	0,2%
Total	1.211.385	1.724.013	-512.628	-42,3%

Sede MegaCentro
Carrera 53 # 47-22 Torre Pichincha / Código Postal 050015
Pisos 10 y 12

Sede Velódromo
Calle 47d N° 75 - 240 interior 105 / Código Postal 050034
(57 604) 430 4310 Medellín - Colombia
NIT 900.014.480-8



Alcaldía de Medellín

ISVIMED

Instituto Social de Vivienda
y Hábitat de Medellín

Representa el valor acumulado de la Cartera Hipotecaria por concepto de créditos otorgados por el Isvimed a los beneficiarios de los proyectos habitacionales para completar el cierre financiero de su vivienda; este valor se encuentra actualizado de acuerdo con el informe suministrado por la Tesorería General del Isvimed a marzo de 2022. El saldo contable al cierre de la cartera hipotecaria es de \$ 2.693.332 (en miles de pesos), valor que contiene el capital reconocido a valor presente neto de los flujos futuros más el reconocimiento de los intereses financieros, más el reconocimiento de los intereses de mora, más el cobro del seguro.

El deterioro de la cartera al 31 de marzo de 2022 asciende a la suma de \$1.481.947 (en miles de pesos) el cual está calculado de acuerdo con el instructivo y aplicativo diseñado por la firma asesora KMPG en el desarrollo de consultoría para implementación del nuevo marco normativo para entidades de Gobierno General, dicho valor representa aproximadamente el 55% del valor del Capital de la cartera hipotecaria.

Para el cálculo del deterioro de la cartera se tienen en cuenta los siguientes factores de índole cualitativos

- Tipo de garantía.
- Edad de las carteras.
- Días de mora.
- Dificultades financieras del deudor.
- Cambios en las condiciones contractuales por motivos económicos.

De acuerdo con las políticas internas del Instituto, el registro contable del deterioro de la cartera hipotecaria se realiza de manera semestral.

8.1. Préstamos concedidos

La cartera por edades se presenta a continuación:

EDAD	NRO. OBLIG	SALDO DEUDA	% TOTAL DEUDA	DETERIORO
0-60 DÍAS	179	650.048.141	21.8%	0
61-150 DÍAS	36	153.066.083	5.1%	107

Sede MegaCentro
Carrera 53 # 47-22 Torre Pichincha / Código Postal 050015
Pisos 10 y 12

Sede Velódromo
Calle 47d N° 75 - 240 interior 105 / Código Postal 050034
(57 604) 430 4310 Medellín - Colombia
NIT 900.014.480-8



Alcaldía de Medellín

ISVIMED

Instituto Social de Vivienda
y Hábitat de Medellín

151-360 DÍAS	64	288.440.025	9.7%	240
361-540 DÍAS	37	195.206.320	6.5%	155
> 540 DÍAS	185	1.701.702.488	56.9%	980
TOTAL	501	2.988.463.058	100.00%	1.481.947

Los créditos otorgados por el instituto no generan costos de transacción.

La tasa de interés efectiva del mercado utilizada para el cálculo del valor presente neto y de los intereses, se toma de la página del Banco de la república - <http://www.banrep.gov.co/es/tasas-colocación> - tasa de colocación adquisición de vivienda VIS/total establecimientos de acuerdo con la fecha de inicio de cada préstamo otorgado por el Isvimed, la cual generó unos intereses corrientes de \$365.134 a marzo del 2022.

El comportamiento del recaudo de cartera para la vigencia 2022 ha sido:

MES	VR. RECAUDO	VR. META MENSUAL	DIFERENCIA	% ALCANZADO
ENERO	35.066	38.909	(3.843)	90.12%
FEBRERO	35.314	38.909	(3.594)	90.76%
MARZO	51.274	38.909	12.365	131.78%
TOTALES	121.654	116.726	4.928	104.22%

En marzo de 2022 el Isvimed no pignoró préstamos por cobrar como garantía por pasivos o pasivos contingentes, ni tampoco transfirió préstamos por cobrar a un tercero en una transacción que no cumpla las condiciones para la baja en cuentas.

8.2. Préstamos gubernamentales otorgados

No aplica

8.3. Derechos de recompra de préstamos por cobrar

Sede MegaCentro
Carrera 53 # 47-22 Torre Pichincha / Código Postal 050015
Pisos 10 y 12

Sede Velódromo
Calle 47d N° 75 - 240 interior 105 / Código Postal 050034
(57 604) 430 4310 Medellín - Colombia
NIT 900.014.480-8

34





Alcaldía de Medellín

ISVIMED

Instituto Social de Vivienda
y Hábitat de Medellín

No aplica

8.4. Préstamos por cobrar de difícil recaudo

No aplica

8.5. Préstamos por cobrar vencidos no deteriorados

No aplica

NOTA 9. INVENTARIOS

La composición de la cuenta 15 “Inventarios” se detalla a continuación:

Concepto	2022	%	2021	%	Valor Variación	Variación Relativa
Terrenos	10.298.897	39,82%	10.298.897	43,33%	0	0,0%
Construcciones	15.563.145	60,18%	13.469.291	56,67%	2.093.854	15,5%
Total	25.862.042	100,0%	23.768.188	100%	2.093.854	8,81%

Los inventarios son los bienes tangibles e intangibles, muebles e inmuebles, adquiridos o producidos por la entidad contable pública, con la intención de ser comercializados, transformados o consumidos en actividades de producción de bienes o prestación de servicios, o para suministrarlos en forma gratuita a la comunidad, en el desarrollo de funciones de su cometido estatal.

Terrenos: Corresponde a los bienes inmuebles propiedad del Instituto adquiridos a través de cesión gratuita otorgada por el Municipio de Medellín, o por compra directa, los cuales conforman el Banco de Lotes; y estan registrados de acuerdo al avalúo catastral reportado por la oficina de catastro municipal y destinados para el desarrollo de proyectos habitacionales. Estos terrenos corresponden a 85 matriculas inmobiliarias, para proyectos como la candelaria (59 matriculas \$1.147.766), Candamo (1 matricula \$1.236.894), Castilla Girardot (2 matriculas

Sede MegaCentro
Carrera 53 # 47-22 Torre Pichincha / Código Postal 050015
Pisos 10 y 12

Sede Velódromo
Calle 47d N° 75 - 240 interior 105 / Código Postal 050034
(57 604) 430 4310 Medellín - Colombia
NIT 900.014.480-8

35





Alcaldía de Medellín

ISVIMED

Instituto Social de Vivienda
y Hábitat de Medellín

\$1.089.123), el triunfo (4 matriculas \$ 379.594), la colinita (1 matricula \$.1.240.898), Mirador Moravia (3 matriculas \$1.566.489), Mirador de Pajarito (2 matriculas \$ 510.700), San lorenzo (2 matriculas \$568.138) , vento 1 (1 matricula \$295.949), Colinas de Occidente (1 matricula \$846.874), entre otros.

Los bienes inmuebles del Isvimed se actualizan de acuerdo con el avalúo catastral, información tomada de la oficina de catastro municipal, su totalidad se distribuye en la cuenta del activo y en las cuentas de orden acreedoras.

Construcciones: El Instituto contabiliza en esta cuenta, la ejecución a una fecha determinada los diferentes proyectos habitacionales que se realizan a través de fideicomisos, los cuales se registran como gasto una vez sean otorgados los subsidios por parte del Instituto a través de resolución.

A marzo de 2022 y 2021 el valor del Inventario de los proyectos habitacionales (Construcciones) es:

PROYECTO	SALDO 2022	SALDO 2021	VARIACIÓN
EL TIROL	97.026	97.026	-
LA HERRERA	39.669	39.669	-
EL LIMONAR	7.392	7.392	-
CIUDAD DEL ESTE	188.500	202.648	- 14.148
PELIKANOS	19.712	19.712	-
ALTOS DE SAN JUAN	310.464	310.464	-
VILLA SANTA FE DE ANTIOQUIA	149.072	149.072	-
MONTAÑA B8 Y MIRADOR DE LA CASCADA	2.859.099	2.296.809	562.290
EL TIROL II	121.555	128.947	- 7.392
TIROL III	170.871	193.047	- 22.176
ATARDECERES	69.538	76.930	- 7.392
EL SOCORRO	386.261	438.005	- 51.744
ISVIMED-MIRADOR DE MORAVIA	110.682	110.682	-
PICACHO	560.814	560.814	-
EL TRIUNFO	1.542.746	503.503	1.039.243

Sede MegaCentro
Carrera 53 # 47-22 Torre Pichincha / Código Postal 050015
Pisos 10 y 12

Sede Velódromo
Calle 47d N° 75 - 240 interior 105 / Código Postal 050034
(57 604) 430 4310 Medellín - Colombia
NIT 900.014.480-8

36





Alcaldía de Medellín

ISVIMED

Instituto Social de Vivienda
y Hábitat de Medellín

LA PLAYITA	2.179.371	2.179.371	-
ALTOS DE CALASANZ (ETAPA I)	109.847	213.335	- 103.488
AURORA PEDREGAL ALTO	48.262	48.262	-
CIUDAD DEL ESTE ETAPA C	2.475.754	2.475.754	-
CASTILLA GIRARDOT	27.797	27.797	-
BREZZE	2.851.736	2.290.800	560.936
VENTTO ETAPA 1	59.252	59.252	-
LA CORCOVADA	1.177.725	1.040.000	137.725
TOTAL CONSTRUCCIONES	15.563.145	13.469.291	2.093.854

- El proyecto VENTTO ETAPA II, a través de Otro si N° 7 del 11 de agosto del 2021, mediante el cual se cambió el nombre del proyecto a BREZZE.
- Las variaciones más relevantes dadas en los proyectos Mirador de La Cascada, El Triunfo, Brezze y La Corcovada se dan por los aportes realizados por el Instituto para el desarrollo de dichos proyectos.

9.1. Bienes y servicios

No aplica

NOTA 10. PROPIEDADES, PLANTA Y EQUIPO

Son bienes de propiedad de Isvimed necesarios para el cumplimiento de su objeto social, los cuales son registrados al costo histórico y se deprecian con base en el método de línea recta sobre la vida útil estimada.

La composición de este rubro al cierre de marzo de 2022 y 2021, se muestra a continuación:

Concepto	2022	%	2021	%	Valor Variación	Variación Relativa
Terrenos de propiedad de terceros	534.626	5,744%	534.626	6,03%	-	0,00%
Edificaciones de propiedad de terceros	1.829.208	19,652%	1.829.208	20,63%	-	0,00%

Sede MegaCentro
Carrera 53 # 47-22 Torre Pichincha / Código Postal 050015
Pisos 10 y 12

Sede Velódromo
Calle 47d N° 75 - 240 interior 105 / Código Postal 050034
(57 604) 430 4310 Medellín - Colombia
NIT 900.014.480-8

37



Alcaldía de Medellín

ISVIMED

Instituto Social de Vivienda
y Hábitat de Medellín

Oficinas Megacentro	6.767.949	72,710%	6.143.265	69,28%	624.685	100,00%
Maquinaria y equipo	5.838	0,063%	5.838	0,07%	-	0,00%
Muebles, enseres y equipos de oficina	237.620	2,553%	237.620	2,68%	-	0,00%
Equipos de comunicación	160.886	1,728%	160.886	1,81%	-	0,00%
Equipos de computación	615.036	6,608%	615.036	6,94%	-	0,00%
Equipo de transporte, tracción y elevación	167.624	1,801%	167.624	1,89%	-	0,00%
Depreciación acumulada PPE (cr)	985.916	10,592%	-	-	801.835	-9,04%
Deterioro acumulado PPE (cr)	24.779	-0,266%	-	-	24.779	-0,28%
Total	9.308.092	100,00%	8.867.488	100,00%	440.604	5,0%

Los terrenos y edificaciones propiedad de terceros por valor de \$ 1.829.208 corresponden a la sede donde hoy funciona parte del Isvimed, ubicada en la calle 47D No.75- 240, bien inmueble recibido en comodato en la vigencia 2011 por parte del Municipio de Medellín.

Las **oficinas de Megacentro** corresponden a la adquisición realizada según contrato de compraventa No. 374 de 2020 suscrito entre el Instituto Social de Vivienda y Hábitat de Medellín-ISVIMED- y Wise S.A, mediante el cual se adquirieron los inmuebles ubicados en la carrera No. 53 #47 -22 pisos 10 y 12, destinados al funcionamiento del Instituto y a la atención de los diferentes programas y proyectos, cuyo valor asciende a \$3.593.647 y \$2.549.617, respectivamente.

El **deterioro del equipo de transporte, elevación y tracción** corresponde a la diferencia entre el valor en libros del vehículo Toyota Campero 4 Runner SR y el reporte que emite Fasecolda para los vehículos con las mismas características. El deterioro registrado ascendió a \$24.779.

10.1. Construcciones en curso

Sede MegaCentro
Carrera 53 # 47-22 Torre Pichincha / Código Postal 050015
Pisos 10 y 12

Sede Velódromo
Calle 47d N° 75 - 240 interior 105 / Código Postal 050034
(57 604) 430 4310 Medellín - Colombia
NIT 900.014.480-8

38



Alcaldía de Medellín

ISVIMED

Instituto Social de Vivienda
y Hábitat de Medellín

No aplica

10.2. Estimaciones

Las siguientes son las vidas útiles y método de depreciación de propiedad, planta y equipo definidas para el ISVIMED, las cuales serán objeto de revisión y análisis:

DESCRIPCIÓN DE LOS BIENES DE PPE		AÑOS DE VIDA ÚTIL (Depreciación línea recta)	
TIPO	CONCEPTOS	MÍNIMO	MÁXIMO
MUEBLES	Maquinaria y equipo	10.0	15.0
	Equipos de comunicación y computación	5.0	10.0
	Equipos de transporte, tracción y elevación	8.0	14.0
	Muebles, enseres y equipo de oficina	10.0	15.0
	Otros bienes muebles	0.0	0.0
INMUEBLES	Terrenos	0.0	0.0
	Edificaciones	70.0	100.0
	Construcciones en curso	0.0	0.0
	Otros bienes inmuebles	0.0	0.0

10.3. Revelaciones adicionales:

- En marzo de 2022 no se retiraron, propiedades, planta y equipo por la tenencia del control, independientemente de la titularidad o derecho de dominio.
- El instituto no cuenta con bienes histórico y cultural.
- En marzo de 2022 no hubo cambios en la estimación de la vida útil, del valor residual y los costos estimados de desmantelamiento, ni cambios en el método de depreciación.
- Al 31 de marzo de 2022 no hay procesos de construcción, ni activos temporalmente fuera de servicio, ni adquisiciones sin contraprestación.

NOTA 11. BIENES DE USO PÚBLICO E HISTÓRICOS Y CULTURALES

No aplica

Sede MegaCentro
Carrera 53 # 47-22 Torre Pichincha / Código Postal 050015
Pisos 10 y 12

Sede Velódromo
Calle 47d N° 75 - 240 interior 105 / Código Postal 050034
(57 604) 430 4310 Medellín - Colombia
NIT 900.014.480-8

39



Alcaldía de Medellín

ISVIMED

Instituto Social de Vivienda
y Hábitat de Medellín

NOTA 12. RECURSOS NATURALES NO RENOVABLES

No aplica

NOTA 13. PROPIEDADES DE INVERSIÓN

No aplica

NOTA 14. ACTIVOS INTANGIBLES

Al 31 de marzo se compone por:

Concepto	2022	2021	Valor Variación	Variación Relativa
Activos Intangibles	104.403	98.054	6.349	6,08%
Amortización acumulada (CR)	- 93.471	- 62.463	- 31.008	33,17%
Total	10.932	35.591	- 24.658	-225,55%

Los activos intangibles corresponden a las licencias adquiridas durante las vigencias 2021 y 2022 y que tienen una vida útil finita.

La vida útil de un activo intangible se determinará en función del tiempo durante el cual el ISVIMED espere utilizar el activo. El método de amortización es de línea recta, es decir, la distribución sistemática del valor amortizable del activo a lo largo de la vida útil.

Para el ISVIMED se determinan las siguientes vidas útiles:

Activo intangible	Vida útil
Licenciamiento de usuario final o de escritorio	10 años o según licencia
Licenciamiento de red	10 años o según licencia
Desarrollo a la medida	10 años o según licencia
Desarrollos comerciales	10 años o según licencia

Sede MegaCentro
Carrera 53 # 47-22 Torre Pichincha / Código Postal 050015
Pisos 10 y 12

Sede Velódromo
Calle 47d N° 75 - 240 interior 105 / Código Postal 050034
(57 604) 430 4310 Medellín - Colombia
NIT 900.014.480-8

40



Alcaldía de Medellín

ISVIMED

Instituto Social de Vivienda
y Hábitat de Medellín

14.1. Revelaciones adicionales

- Al 31 de marzo de 2022 el valor de la amortización reconocida en el resultado ascendió a \$93.471 millones
- En el periodo no se reconocieron activos intangibles adquiridos sin contraprestación.
- No existen activos intangibles con restricción o de aquellos que estén garantizando el cumplimiento de pasivos.
- No se realizaron desembolsos para investigación y desarrollo considerados como intangibles.

NOTA 15. ACTIVOS BIOLÓGICOS

No aplica

NOTA 16. OTROS DERECHOS Y GARANTÍAS

Al 31 de marzo de 2022 y 2021 este rubro se compone así:

Concepto	2022	%	2021	%	Valor Variación	Variación Relativa
Bienes y Servicios Pagados por Anticipado	173.987	0,13%	298.909	0,23%	-124.922	-41,8%
Avances y Anticipos Entregados	0	0,00%	0	0,00%	0	0,0%
Recursos Entregados en Admón.	62.532.869	46,40%	57.432.255	44,92%	5.100.614	8,9%
Derechos en Fideicomiso	72.042.796	53,46%	70.090.555	54,82%	1.952.241	2,8%
Otros derechos de compensaciones por impuestos y contribuciones	3.499	0,00%	0	0,00%	3.499	100,0%
Total	104.403	0,08%	98.054	0,08%	6.349	6,5%

Los **bienes y servicios pagados por anticipado** a marzo 31 de 2022 corresponden a las pólizas de seguros según convenio marco suscrito entre el municipio con las

Sede MegaCentro
Carrera 53 # 47-22 Torre Pichincha / Código Postal 050015
Pisos 10 y 12

Sede Velódromo
Calle 47d N° 75 - 240 interior 105 / Código Postal 050034
(57 604) 430 4310 Medellín - Colombia
NIT 900.014.480-8

41





Alcaldía de Medellín

ISVIMED

Instituto Social de Vivienda
y Hábitat de Medellín

entidades descentralizadas, cuya vigencia iba desde el 31/10/2021 a las 23:59 horas y hasta el 31/10/2022 a las 23:59 horas.

Los contratos celebrados con el Municipio de Medellín para la adquisición de las pólizas para la vigencia 2021-2022 incluyen el aseguramiento de la nueva sede (piso 10 y 12 torre mega centro), las pólizas de TRDM, manejo, RC extracontractual, transporte de valores, transporte de mercancías, riesgo financiero, incendios deudores, RC servidores públicos, vida grupo deudores., automóviles, y cumplimiento.

Los recursos entregados en administración están conformados por: Recursos entregados a otras entidades bajo la modalidad de contratos de mandato, cuyo saldo al cierre de marzo asciende a \$11.407.593 (en miles de pesos). El otro rubro que compone este ítem son los encargos fiduciarios de administración y pagos, destinados a la ejecución de los programas y proyectos con un saldo al cierre de marzo de 2022 de \$ 51.125.276 (en miles de pesos). en el concepto de recursos entregados en administración se presenta básicamente por la ejecución de los contratos de los encargos fiduciarios.

Para una mejor ilustración de los usuarios de la información, el presente cuadro muestra el detalle de los recursos entregados en administración en las dos modalidades al cierre de marzo de las vigencias 2022 y 2021:

Encargos Fiduciarios

Descripción	Saldo 2022	Saldo 2021	Variación
Fiducia de Administración y Pagos -Convenio 4600072984/2017 Conexión Vial	8.410.107	9.052.292	- 642.185
F.M. Admón. y Pagos -San Luis-	8.275.955	8.913.048	- 637.093
0414-0 E.F. Admón. y Pagos Convenio Madre Laura (020 de 2015)	300.797	298.233	2.564
0412-4 E.F. Admón. y Pagos Convenio 465 de 2017	791.364	878.035	- 86.670
E.F. Generales Isvimed	12.237.468	11.475.174	762.294

Sede MegaCentro
Carrera 53 # 47-22 Torre Pichincha / Código Postal 050015
Pisos 10 y 12

Sede Velódromo
Calle 47d N° 75 - 240 interior 105 / Código Postal 050034
(57 604) 430 4310 Medellín - Colombia
NIT 900.014.480-8

42





Alcaldía de Medellín

ISVIMED

Instituto Social de Vivienda
y Hábitat de Medellín

E.F. Reasentamiento y Reubicación	8.622.336	4.546.879	4.075.456
E.F. OPV'S	5.394.523	5.645.588	- 251.065
E.F. Tranvía	387.808	392.857	- 5.049
E.F. Gastos Notariales, Rentas y Registro	342.384	364.699	- 22.316
E.F. Otros	59.866	73.923	- 14.056
METRO CABLE PICACHO (METRO)	1.420.948	1.661.775	- 240.827
E.F CONVENIO 034-2019 EDU	285.632	646.344	- 360.712
Admón. Recursos C.I. 4600082068 de 2019 Mpio Medellín	2.978.959	3.288.748	- 309.789
Fondo Abierto Fiduciaria Central	1.617.129	378.668	1.238.461
Total	51.125.276	47.616.264	3.509.012

Recursos entregados en administración (contratos de mandato)

Convenio No.	Entidad	Saldo 2022	Saldo 2021	Objeto
381/2014	EDU	0	245	Construcción de obras de mitigación del riesgo en la comuna villa hermosa del municipio de Medellín que permita la habilitación del suelo para el desarrollo de proyectos de mejoramiento de vivienda.
002/2005	EDU	1.615.101	1.615.101	Admón. delegada para la gerencia y coordinación de la elaboración de estudios diseños y de la construcción de obras civiles y su interventoría en la consolidación integral de barrios (vivienda y entorno) en el área de influencia de las estaciones de metro cable.
367/2019	EDU	502.215	502.215	Realizar estudio técnico y ejecutar el proyecto de intervención del espacio público en el barrio trece de noviembre – sector la primavera, en el marco del programa mejoramiento del entorno barrial.
292/2020	EDU	0	0	REALIZAR LA INTERVENCIÓN DE LA DOCUMENTACIÓN DEL ARCHIVO CENTRAL DEL INSTITUTO SOCIAL DE VIVIENDA Y HÁBITAT DE MEDELLÍN ISVIMED, INVOLUCRANDO LA APLICACIÓN DE TECNOLOGÍAS DE LA INFORMACIÓN TIC.
203/2017	Colegio Mayor de Antioquia	300.000	0	Apoyo en la ejecución de la gestión predial desde los componentes jurídico, social, técnico y administrativo, necesarios para la adquisición de inmuebles y mejoras en el sector san Luis – barrio Alejandro Echavarría – comuna 9 – municipio de Medellín, en el contexto de los convenios marco de asociación N° 4600066268 de 2016 e interadministrativo N° 4600067990 de 2016.
406/2017	Plaza Mayor Medellín S.A.	0	0	Administrar los recursos entregados por el Isvimed para realizar todo tipo de eventos informativos, culturales, recreativos, pedagógicos, planes de medios y campañas institucionales adelantadas por el instituto.

Sede MegaCentro
 📍 Carrera 53 # 47-22 Torre Pichincha / Código Postal 050015
 Pisos 10 y 12

Sede Velódromo
 📍 Calle 47d N° 75 - 240 interior 105 / Código Postal 050034
 ☎ (57 604) 430 4310 Medellín - Colombia
 NIT 900.014.480-8

43





Alcaldía de Medellín

ISVIMED

Instituto Social de Vivienda
y Hábitat de Medellín

296/2019	Plaza Mayor Medellín S.A.	0	156	Administrar recursos para el desarrollo de actividades logísticas en los componentes misionales, transversales y estratégicos del instituto social de vivienda y hábitat de Medellín – Isvimed.
225/2020	Plaza Mayor Medellín S.A.	31	50	ADMINISTRAR RECURSOS PARA EL DESARROLLO DE ACTIVIDADES LOGÍSTICAS EN LOS COMPONENTES MISIONALES, TRANSVERSALES Y ESTRATÉGICOS DEL INSTITUTO SOCIAL DE VIVIENDA Y HÁBITAT DE MEDELLÍN - ISVIMED.
181/2017	ESU	544.953	618.698	Administrar Los Recursos Entregados Por El Isvimed Para Proveer El Servicio De Vigilancia Y Seguridad Privada En Sus Sedes, Proyectos Habitacionales Y Lotes De Terreno De Su Propiedad
193/2019	ESU	3	3	Administrar los recursos entregados por el Isvimed para proveer el servicio de transporte terrestre automotor especial de pasajeros.
194/2019	ESU	0	0	Administrar los recursos entregados por el Isvimed para proveer el servicio de vigilancia y seguridad privada en sus sedes, proyectos habitacionales y lotes de terreno de su propiedad.
244/2020	ESU	0	19.020	ADMINISTRAR LOS RECURSOS ENTREGADOS POR EL ISVIMED PARA PROVEER EL SERVICIO DE TRANSPORTE TERRESTRE AUTOMOTOR ESPECIAL DE PASAJEROS.
604/2018	ESU	0	127.869	Administrar los recursos para proveer el servicio de vigilancia y seguridad privada en las sedes del Instituto, proyectos habitacionales y lotes de terreno
607/2018	ESU	0	0	Administrar los recursos para proveer el servicio de vigilancia y seguridad privada en las sedes del Instituto, proyectos habitacionales y lotes de terreno
521/2017	Comfenalco	0	0	Aunar esfuerzos para promover en forma conjunta y efectiva el derecho fundamental a la vivienda digna de la población vulnerable en el municipio de Medellín, mediante el desarrollo de un proyecto mixto de vivienda de interés social y vivienda de interés prioritario denominado “colinas de occidente”.
303/2020	Telemedellin	4.936.182	4.936.182	ADMINISTRACIÓN DE RECURSOS PARA EL DESARROLLO DE ACTIVIDADES CONSISTENTES EN GARANTIZAR MANTENIMIENTO Y SOPORTE TÉCNICO INTEGRAL A LA PÁGINA WEB DEL ISVIMED; Y BRINDAR ASESORÍAS EN ESTRATEGIAS DE COMUNICACIÓN Y EJECUCIÓN DEL PLAN DE MEDIOS DE LA ENTIDAD, DE CONFORMIDAD CON LOS PRODUCTOS DEFINIDOS
333/2020	Corporación Universitaria de Servicios “CIS”	201	1.321	APOYAR AL ISVIMED EN LA ASIGNACIÓN Y PAGO EN LOS SUBSIDIOS DE ARRENDAMIENTO TEMPORAL A LOS HOGARES SUJETOS DE ATENCIÓN EN EL MARCO DEL PROYECTO MISIONAL DE ARRENDAMIENTO TEMPORAL
413/2020	EDU	0	0	ADMINISTRAR LOS RECURSOS ENTREGADOS POR EL ISVIMED PARA PROVEER EL SERVICIO DE VIGILANCIA Y SEGURIDAD PRIVADA EN SUS SEDES, PROYECTOS HABITACIONALES Y LOTES DE TERRENO DE SU PROPIEDAD.
433/2020	Metroparques	66.358	543.411	REALIZAR LA OPERACIÓN LOGÍSTICA DE LOS EVENTOS Y/O ACTIVIDADES DE FORMACIÓN Y CAPACITACIÓN REQUERIDOS POR EL INSTITUTO SOCIAL DE VIVIENDA Y HÁBITAT DE MEDELLÍN – ISVIMED.
513/2020	Metroparques	0	36.383	ADECUACION DEL INMUEBLE UBICADO EN LA CARRERA NO. 53 # 47 – 22 PISOS 10 Y 12, PARA EL FUNCIONAMIENTO DE LAS SEDES SOCIALES

Sede MegaCentro
 📍 Carrera 53 # 47-22 Torre Pichincha / Código Postal 050015
 Pisos 10 y 12

Sede Velódromo
 📍 Calle 47d N° 75 - 240 interior 105 / Código Postal 050034
 ☎ (57 604) 430 4310 Medellín - Colombia
 NIT 900.014.480-8

44





Alcaldía de Medellín

ISVIMED

Instituto Social de Vivienda
y Hábitat de Medellín

				DEL INSTITUTO SOCIAL DE VIVIENDA Y HABITAT DE MEDELLIN – ISVIMED.
92/2021	ESU	388.922	1.013.607	ADMINISTRAR LOS RECURSOS ENTREGADOS POR EL ISVIMED PARA PROVEER EL SERVICIO DE TRANSPORTE TERRESTRE AUTOMOTOR ESPECIAL DE PASAJEROS
412/2021	ESU	900.425	401.730	PRESTACIÓN DE SERVICIOS COMO APOYO DESDE EL COMPONENTE OPERATIVO Y LOGISTICO LA ENTREGA DE VIVIENDAS Y ESCRITURAS A LOS HOGARES ATENDIDOS DESDE LA SUBDIRECCIÓN POBLACIONAL.
116/2021	Plaza Mayor Medellín S.A.	1.819.135	0	ADMINISTRAR RECURSOS PARA EL DESARROLLO DE ACTIVIDADES LOGISTICAS EN LOS COMPONENTES MISIONALES, TRANSVERSALES Y ESTRATEGICOS DEL INSTITUTO SOCIAL DE VIVIENDA Y HABITAD DE MEDELLIN- ISVIMED
262 del 2021	Contrato Interadministrativo Metroparques	28.987	0	REALIZAR LA OPERACIÓN LOGÍSTICA DE LOS EVENTOS Y/O ACTIVIDADES DE FORMACIÓN Y CAPACITACIÓN, ASI COMO LOS EVENTOS Y/O ACTIVIDADES DEL PROGRAMA DE BIENESTAR E INCENTIVOS REQUERIDOS POR EL INSTITUTO SOCIAL DE VIVIENDA Y HÁBITAT DE MEDELLÍN-ISVIMED.
570 de 2021	EDU	140.755	0	CONTRATO INTERADMINISTRATIVO DE MANDATO SIN REPRESENTACIÓN PARA LA EJECUCIÓN DE UN PROYECTO DE ESPACIO PÚBLICO EN EL BARRIO TRECE DE NOVIEMBRE - SECTOR LA PRIMAVERA, EN EL MARCO DEL PROGRAMA DE MEJORAMIENTO INTEGRAL DE BARRIOS.
Convenio 227 de 2021	Telemedellin	164.331	0	ADMINISTRACIÓN DE RECURSOS PARA EL DESARROLLO DE ACTIVIDADES CONSISTENTES EN GARANTIZAR MANTENIMIENTO Y SOPORTE TÉCNICO INTEGRAL A LA PÁGINA WEB DEL ISVIMED; Y BRINDAR ASESORÍA EN ESTRATEGIAS DE COMUNICACIÓN Y EJECUCIÓN DEL PLAN DE MEDIOS DE LA ENTIDAD, DE CONFORMIDAD CON LOS PRODUCTOS DEFINIDOS
Total		11.407.593	9.815.991	

Los derechos en fideicomisos, corresponde a los recursos disponibles en los fideicomisos que se tienen constituidos para la ejecución de los diferentes proyectos habitacionales que desarrolla actualmente el Instituto.

16.1. Desglose – Subcuentas otros

No aplica

16.2. Desglose – Activos para liquidar (solo entidades en liquidación)

No aplica

Sede MegaCentro
Carrera 53 # 47-22 Torre Pichincha / Código Postal 050015
Pisos 10 y 12

Sede Velódromo
Calle 47d N° 75 - 240 interior 105 / Código Postal 050034
(57 604) 430 4310 Medellín - Colombia
NIT 900.014.480-8

45





Alcaldía de Medellín

ISVIMED

Instituto Social de Vivienda
y Hábitat de Medellín

16.3. Desglose – Activos para trasladar (solo entidades en liquidación)

No aplica

NOTA 17. ARRENDAMIENTOS

No aplica

NOTA 18. COSTOS DE FINANCIACIÓN

No aplica

NOTA 19. EMISIÓN Y COLOCACIÓN DE TÍTULOS DE DEUDA

No aplica

NOTA 20. PRÉSTAMOS POR PAGAR

No aplica

NOTA 21. CUENTAS POR PAGAR

El detalle de esta cuenta se presenta en el siguiente cuadro:

Concepto	2022	%	2021	%	Valor Variación	Variación Relativa
Bienes y servicios	2.016.310	29,09%	980.948	13,75%	1.035.362	106%
Recursos a Favor de Terceros	3.519.094	50,78%	2.675.887	37,50%	843.207	32%
Descuentos de Nómina	36.689	0,53%	34.443	0,48%	2.246	7%
Retención en la Fuente e Impuesto de Timbre	47.046	0,68%	29.093	0,41%	17.953	62%
Impuestos, Contribuciones y Tasas por Pagar	1.233.495	17,80%	3.062.848	42,93%	-1.829.354	-60%
Otras Cuentas por Pagar	77.996	1,13%	351.720	4,93%	-273.725	-78%

Sede MegaCentro
Carrera 53 # 47-22 Torre Pichincha / Código Postal 050015
Pisos 10 y 12

Sede Velódromo
Calle 47d N° 75 - 240 interior 105 / Código Postal 050034
(57 604) 430 4310 Medellín - Colombia
NIT 900.014.480-8



Alcaldía de Medellín

ISVIMED

Instituto Social de Vivienda
y Hábitat de Medellín

Total	6.930.629	100%	7.134.939	100%	-204.310	-2,86%
--------------	------------------	-------------	-----------	------	----------	--------

a. Cuentas por pagar no corrientes:

Corresponde a 2 facturas de Corantioquia y una del Área Metropolitana de vigencias anteriores, que durante el proceso de elaboración del informe de las cuentas reciprocas en el año 2020 se identificó la existencia de estas facturas al ser reportadas por cada entidad, pertenecen a la vigencia 2019 y son las siguientes; de Corantioquia Facturas No. AN-AN-12644 con fecha 10/12/2019 y AN-AN-12403, fecha 16/10/2019 y del Área Metropolitana del 13/02/2020 Resolución No. S.a. 003223 del 15/11/2019 Cm5.08.1 por \$40.787; se realizó el seguimiento a las facturas con el fin de determinar los responsables de su pago y no se recibió respuesta sobre estos saldos; se determinó presentar el caso al Comité de Sostenibilidad Contable, con el propósito de definir el proceso a seguir y para dar conocimiento de esta situación.

El Comité de Sostenibilidad Contable de noviembre de 2021 decidió que se enviara memorando por parte de la Subdirección Administrativa y Financiera a la subdirectora en ese momento del área de Dotación donde al parecer fueron recibidas de acuerdo con el seguimiento realizado estas facturas; los memorandos se generaron con radicados 2145 y 2146.

21.1. Revelaciones generales

21.1.1 Adquisición de bienes y servicios nacionales

El detalle de este rubro es el que se presenta a continuación:

Concepto	2022	%	2021	%2
Contratistas	1.155.077	57,29%	576.341	58,75%
Proveedores	861.233	42,71%	404.607	41,25%
Proveedores Cable Picacho	-	0,00%	-	0,00%
Total	2.016.310	100,00%	980.948	100,00%

Sede MegaCentro
Carrera 53 # 47-22 Torre Pichincha / Código Postal 050015
Pisos 10 y 12

Sede Velódromo
Calle 47d N° 75 - 240 interior 105 / Código Postal 050034
(57 604) 430 4310 Medellín - Colombia
NIT 900.014.480-8

47



Alcaldía de Medellín

ISVIMED

Instituto Social de Vivienda
y Hábitat de Medellín

El Instituto no posee cuentas por pagar por concepto de adquisición de bienes y servicios con extranjeros

21.1.2 Subvenciones por pagar

No aplica

21.1.3 Recursos a favor de terceros

Este rubro al cierre del mes de marzo 2022 y 2021 está compuesto así:

Concepto	2022	%	2021	%2
Rendimientos financieros	1.649.678	46,88%	1.797.179	67,16%
Rendimientos Financieros sobre recursos entregados en Administración	168.372	4,78%	6.194	0,23%
Rendimientos Financieros Fideicomisos recursos entregados en Administración	1.052.780	29,92%	448.536	16,76%
Otros Recaudos a Favor de Terceros-Aportes Cierres Financieros-	383.782	10,91%	164.928	6,16%
Otros Recaudos a Favor de Terceros	260.242	7,40%	258.022	9,64%
Recaudos por clasificar	3.624	0,10%	0	0%
Reintegro rendimientos Fros	616	0,02%	0	0%
Total	3.519.094	100,00%	2.675.887	100,00%

21.1.4 Descuentos de Nomina

Al 31 de marzo de 2022 estaba conformado así:

Concepto	2022	%	2021	%	Valor Variación	Variación Relativa
Nómina por pagar	314.685	22,62%	21.352	2,59%	293.333	0,00%
Cesantías	-235.204	-16,90%	80.160	9,73%	-315.364	-393,42%
Intereses sobre las Cesantías	2.422	0,17%	10.349	1,26%	-7.927	-76,60%
Vacaciones	245.528	17,65%	231.380	28,10%	14.147	6,11%
Prima de vacaciones	229.174	16,47%	161.295	19,59%	67.880	42,08%

Sede MegaCentro
Carrera 53 # 47-22 Torre Pichincha / Código Postal 050015
Pisos 10 y 12

Sede Velódromo
Calle 47d N° 75 - 240 interior 105 / Código Postal 050034
(57 604) 430 4310 Medellín - Colombia
NIT 900.014.480-8

48



Alcaldía de Medellín

ISVIMED

Instituto Social de Vivienda
y Hábitat de Medellín

Prima de servicios	128.261	9,22%	95.505	11,60%	32.756	34,30%
Prima de navidad	82.447	5,93%	73.848	8,97%	8.599	11,64%
Bonificaciones	532.474	38,27%	65.450	7,95%	467.025	713,56%
Aportes a riesgos laborales	7.241	0,52%	6.532	0,79%	708	10,84%
Aportes a Fondos Pensionales Empleador	41.001	2,95%	37.770	4,59%	3.231	8,56%
Aportes a seguridad social en salud empleador	29.044	2,09%	26.753	3,25%	2.291	8,56%
Aportes a cajas de compensación familiar	14.297	1,03%	13.124	1,59%	1.174	8,94%
Total	1.391.370	100%	823.518	100,00%	567.852	68,95%

21.1.5 Impuestos Contribuciones y tasas

Que por medio de la resolución No. 202150163510 del 29 de noviembre de 2021, la Secretaría de Hacienda del Municipio de Medellín, concedió el beneficio tributario de EXCENCIÓN en el pago del impuesto Predial Unificado en un 100% al Isvimed, con código de propiedad No.9530069919, para los predios identificados con matrículas inmobiliarias que a continuación se relacionan, ubicados en la jurisdicción del municipio de Medellín: 165286,5054606,5142116, 5317063 y 5379046, entre otras.

La cuota a pagar mensual queda establecida en \$27.029.985, cuota inferior al 10% del total de la deuda.

Quedando la deuda del Isvimed con el Municipio de Medellín por concepto de impuesto predial así:

Impuesto y/o Sobretasa: \$433.120.006

Recargos y/o Sanciones: \$158.327.089

21.1.6 Otras cuentas por pagar

Las otras cuentas por pagar están conformadas así:

Sede MegaCentro
Carrera 53 # 47-22 Torre Pichincha / Código Postal 050015
Pisos 10 y 12

Sede Velódromo
Calle 47d N° 75 - 240 interior 105 / Código Postal 050034
(57 604) 430 4310 Medellín - Colombia
NIT 900.014.480-8



Alcaldía de Medellín

ISVIMED

Instituto Social de Vivienda
y Hábitat de Medellín

Concepto	2022	%	2021	%2
Cheques No Cobrados o por Reclamar	316	0,41%	3.433	0,98%
Aportes al ICBF y SENA	17.872	22,91%	16.407	4,66%
Servicios Públicos	- 0	0,00%	66	0,02%
Comisiones	-	0,00%	263.013	74,78%
Otras Cuentas Por Pagar (Expensas y Devolución Sura)	59.808	76,68%	68.801	19,56%
Intereses de Mora Impuesto Predial	-	0,00%	-	0,00%
Total	77.996	100,00%	351.720	100,00%

21.2 Revelaciones de baja en cuentas diferentes al pago de la deuda

No aplica

NOTA 22. BENEFICIOS A LOS EMPLEADOS

Este rubro está compuesto por:

Concepto	2022	%	2021	%2	Valor Variación	Variación Relativa
Nómina por pagar	314.685	22,62%	21.352	2,59%	293.333	1373,79%
Cesantías	-235.204	-16,90%	80.160	9,73%	-315.364	-393,42%
Intereses sobre las Cesantías	2.422	0,17%	10.349	1,26%	-7.927	-76,60%
Vacaciones	245.528	17,65%	231.380	28,10%	14.147	6,11%
Prima de vacaciones	229.174	16,47%	161.295	19,59%	67.880	42,08%
Prima de servicios	128.261	9,22%	95.505	11,60%	32.756	34,30%
Prima de navidad	82.447	5,93%	73.848	8,97%	8.599	11,64%
Bonificaciones	532.474	38,27%	65.450	7,95%	467.025	713,56%
Aportes a riesgos laborales	7.241	0,52%	6.532	0,79%	708	10,84%
Aportes a Fondos Pensionales Empleador	41.001	2,95%	37.770	4,59%	3.231	8,56%
Aportes a seguridad social en salud empleador	29.044	2,09%	26.753	3,25%	2.291	8,56%
Aportes a cajas de compensación familiar	14.297	1,03%	13.124	1,59%	1.174	8,94%
Total	1.391.370	100%	823.518	100,00%	567.852	68,95%

Sede MegaCentro
Carrera 53 # 47-22 Torre Pichincha / Código Postal 050015
Pisos 10 y 12

Sede Velódromo
Calle 47d N° 75 - 240 interior 105 / Código Postal 050034
(57 604) 430 4310 Medellín - Colombia
NIT 900.014.480-8

50



Alcaldía de Medellín

ISVIMED

Instituto Social de Vivienda
y Hábitat de Medellín

Los beneficios a empleados corresponden a la consolidación de prestaciones sociales de los funcionarios de planta del Instituto con corte al 31 de marzo de 2022 estimados de acuerdo con la normatividad vigente para las entidades del Sector Público, y a los aportes que realiza el empleador al sistema de seguridad social integral (salud, pensión, ARL y aportes a cajas de compensación).

22.1. Beneficios a los empleados a corto plazo

Los beneficios de los empleados del ISVIMED se han clasificado como beneficios a corto plazo ya que no se contemplan regímenes especiales de cesantías, ni primas extralegales a largo plazo.

Concepto	2022	%	2021	%2	Valor Variación	Variación Relativa
Nómina por pagar	314.685	24,21%	21.352	2,89%	293.333	1373,79%
Cesantías	-235.204	-18,10%	80.160	10,84%	-315.364	-393,42%
Intereses sobre las Cesantías	2.422	0,19%	10.349	1,40%	-7.927	-76,60%
Vacaciones	245.528	18,89%	231.380	31,30%	14.147	6,11%
Prima de vacaciones	229.174	17,63%	161.295	21,82%	67.880	42,08%
Prima de servicios	128.261	9,87%	95.505	12,92%	32.756	34,30%
Prima de navidad	82.447	6,34%	73.848	9,99%	8.599	11,64%
Bonificaciones	532.474	40,97%	65.450	8,85%	467.025	713,56%
Total	1.299.788	100,00%	739.339	100,0%	560.448	75,80%

La naturaleza del personal directivo de la entidad corresponde a cargos de libre nombramiento y remoción y uno (01) de periodo, cuya cuantía de las remuneraciones están fijados por la normatividad vigente.

22.2. Beneficios y plan de activos para beneficios a los empleados a largo plazo

No aplica

22.3. Beneficios y plan de activos por terminación del vínculo laboral o contractual

No aplica

Sede MegaCentro
Carrera 53 # 47-22 Torre Pichincha / Código Postal 050015
Pisos 10 y 12

Sede Velódromo
Calle 47d N° 75 - 240 interior 105 / Código Postal 050034
(57 604) 430 4310 Medellín - Colombia
NIT 900.014.480-8

51





Alcaldía de Medellín

ISVIMED

Instituto Social de Vivienda
y Hábitat de Medellín

22.4. Beneficios y plan de activos postempleo – pensiones y otros

No aplica

NOTA 23. PROVISIONES

Al cierre de marzo las provisiones del Instituto son:

Concepto	2022	%	2021	%2	Valor Variación	Variación Relativa
Administrativas	4.117.577	82,48%	4.092.577	84,00%	25.000	0,61%
Laborales	779.809	15,62%	779.809	16,00%	0	0,00%
Sentencias Tutelares	94.803	1,90%	0	0,00%	94.803	100,00%
Total	4.992.188	98,10%	4.872.386	100,00%	25.000	0,61%

Corresponde a la Provisión de las demandas en contra del Instituto con una probabilidad de pérdida superior al 50% (Probables), de acuerdo con lo establecido en el Manual de Políticas contables.

A través de la implementación de criterios de valoración del riesgo de pérdida a cada uno de los procesos judiciales vigentes, se procede a la clasificación de la obligación contingente por litigios como PROBABLE, si la valoración de la probabilidad final de pérdida es superior al 50%, POSIBLE, si la valoración de la probabilidad final de pérdida es superior al 10% y hasta 50%, o REMOTO, si la valoración de la probabilidad final de pérdida es igual o inferior al 10%.

Estos porcentajes de calificación de la obligación contingente permiten determinar el grado de incertidumbre de materialización de la obligación a favor del demandante, por lo que definirá la instrucción o el tratamiento contable que debe darse a cada uno de ellos, siendo la PROVISIÓN el tratamiento contable correspondiente a los procesos calificados con riesgo de pérdida PROBABLE, en CUENTAS ORDEN el correspondiente a la calificación POSIBLE y por último, NOTAS A LOS ESTADOS FINANCIEROS el correspondiente a los REMOTOS.

Sede MegaCentro
Carrera 53 # 47-22 Torre Pichincha / Código Postal 050015
Pisos 10 y 12

Sede Velódromo
Calle 47d N° 75 - 240 interior 105 / Código Postal 050034
(57 604) 430 4310 Medellín - Colombia
NIT 900.014.480-8

52



Alcaldía de Medellín

ISVIMED

Instituto Social de Vivienda
y Hábitat de Medellín

Es así como a la fecha el valor del pasivo contingente correspondiente a los procesos judiciales que tiene una valoración de riesgo de pérdida superior al 50% (Probables) están calculados en CUATRO MIL OCHOCIENTOS NOVENTA Y SIETE MILLONES TRESCIENTOS OCHENTA Y CINCO MIL QUINIENTOS OCHENTA Y CUATRO PESOS M.L. (\$4.897.385.584) los cuales deben tener un tratamiento de provisión de cartera (en virtud del principio de prudencia); los procesos con valoración de pérdida mayor al 10% y hasta 50% (Posible) están calculados en SIETE MIL QUINIENTOS CUATRO MILLONES SETECIENTOS SESENTA Y CUATRO MIL SETECIENTOS OCHO PESOS M.L.(\$7.504.764.708) los cuales deben tener un tratamiento de cuentas orden, y finalmente los procesos con valoración de pérdida inferior al 10% (Remotos) están calculados en CINCO MIL SEISCIENTOS SESENTA Y OCHO MILLONES CIENTO TRES MIL NOVECIENTOS SETENTA Y TRES PESOS M.L. (\$5.668.103.973) los cuales recibirán un tratamiento contable de notas a los estados financieros. Existe un ACTIVO CONTINGENTE por valor de MIL CUATROCIENTOS SESENTA Y UN MILLONES NOVECIENTOS CUATRO MIL NOVECIENTOS TREINTA Y NUEVE PESOS M.L. (\$1.461.904.939).

23.1. Garantías

No aplica

23.2. Provisiones derivadas

No aplica

NOTA 24. OTROS PASIVOS

Para el cierre del primer trimestre de la vigencia 2022 y 2021, este rubro se compone así:

Concepto	2022	%	2021	%2	Valor Variación	Variación Relativa
Recursos Recibidos en Administración	23.153.145	99,79%	26.842.905	99,64%	-3.689.760	-13,75%
Depósitos Judiciales	46.611	0,20%	95.247	0,35%	-48.636	-51,06%
Otros ingresos recibidos por anticipado	2.683	0,01%	2.632	0,01%	51	1,93%

Sede MegaCentro
Carrera 53 # 47-22 Torre Pichincha / Código Postal 050015
Pisos 10 y 12

Sede Velódromo
Calle 47d N° 75 - 240 interior 105 / Código Postal 050034
(57 604) 430 4310 Medellín - Colombia
NIT 900.014.480-8

53



Alcaldía de Medellín

ISVIMED

Instituto Social de Vivienda
y Hábitat de Medellín

Total	23.202.439	100,00%	26.940.784	100,00%	-3.738.345	-13,88%
--------------	-------------------	----------------	------------	---------	------------	---------

En el grupo de otros pasivos, se registran los recursos recibidos en administración por concepto de convenios y/o contratos suscritos con otras entidades públicas para la ejecución de programas y proyectos, que por nuestro objeto social nos da la competencia para ejecutarlos; los saldos contables a la fecha reflejan los recursos pendientes por ejecutar, cuyo valor asciende a \$23.153.145 con una disminución con relación al mismo periodo de la vigencia anterior del 13.75% , la cual se presenta por la ejecución de los programas y proyectos que desarrolla actualmente el Instituto.

A continuación, se detallan los saldos contables de los convenios vigentes de los **recursos recibidos en administración** con sus respectivos recursos disponibles al cierre de marzo de 2022 y 2021:

Convenio No.	Entidad	SALDO AL 2022	SALDO AL 2021	Recursos Administrados
023 de 2013	Fonvivienda	2.736	15.242	Fideicomiso
020 de 2015	EDU	310.370	298.043	Encargo fiduciario y Cuenta de Ahorros
4600067990 de 2016	Municipio de Medellín	36.688	103.526	Cuenta de Ahorros
000206 de 2017	Metro de Medellín	1.411.454	1.678.451	Fideicomiso
4600072998 de 2017	Municipio de Medellín	562.906	586.915	Cuenta de Ahorros
4600072946 de 2017	Municipio de Medellín	8.798.717	9.472.080	Encargo fiduciario y Cuenta de Ahorros

Sede MegaCentro
 📍 Carrera 53 # 47-22 Torre Pichincha / Código Postal 050015
 Pisos 10 y 12

Sede Velódromo
 📍 Calle 47d N° 75 - 240 interior 105 / Código Postal 050034
 ☎ (57 604) 430 4310 Medellín - Colombia
 NIT 900.014.480-8

54



Alcaldía de Medellín

ISVIMED

Instituto Social de Vivienda
y Hábitat de Medellín

465 de 2017	EDU	980.626	1.992.657	Encargo fiduciario y Cuenta de Ahorros
4600072984 de 2017	Municipio de Medellín	7.568.235	8.384.608	Encargo fiduciario y Cuenta de Ahorros
034 de 2019	EDU	352.559	721.253	Encargo fiduciario y Cuenta de Ahorros
4600082068 de 2019	Municipio de Medellín	3.072.513	3.210.797	Encargo fiduciario y Cuenta de Ahorros
4600087030 del 2020	Municipio de Medellín-DAP	56.341	379.332	Cuenta de Ahorros
Total		23.153.145	26.842.905	

24.1. Desglose – Subcuentas otros

No aplica

24.2. Desglose – Pasivos para liquidar (solo entidades en liquidación)

No aplica

24.3. Desglose – Pasivos para trasladar (solo entidades en liquidación)

No aplica

NOTA 25. ACTIVOS Y PASIVOS CONTINGENTES

25.1. Activos contingentes

Sede MegaCentro
Carrera 53 # 47-22 Torre Pichincha / Código Postal 050015
Pisos 10 y 12

Sede Velódromo
Calle 47d N° 75 - 240 interior 105 / Código Postal 050034
(57 604) 430 4310 Medellín - Colombia
NIT 900.014.480-8

55



Alcaldía de Medellín

ISVIMED

Instituto Social de Vivienda
y Hábitat de Medellín

Al cierre del mes de marzo, el Instituto cuenta con Activos contingentes de probabilidad remota (inferior al 10%) por demandas y litigios, los cuales solo se revelan en las notas, así:

CONCEPTO	NÚMERO DE DEMANDAS	PRETENSIÓN (VALOR MONETARIO) En miles de pesos	VAORACIÓN ACTIVOS CONTINGENTE
CIVILES	6	\$9.557	5% REMOTO
ADMINISTRATIVAS	2	\$1.440.348	5% REMOTO
OTRAS DEMANDAS	2	\$12.000	5% REMOTO
TOTAL	10	1.461.905	

25.2. Revelaciones generales de activos contingentes

No aplica

25.3. Pasivos contingentes

Concepto	2022	2021	Valor Variación	Variación Relativa
Litigios y Mecanismos Alternativos de Solución de Conflictos	4.992.188	4.131.646	860.543	17,2%

25.3.1 Revelaciones generales de pasivos contingentes

Litigios y Mecanismos Alternativos de Solución de Conflictos	Valor en libros	Cantidad
Civiles	0	0
Laborales	779.809	10
Administrativos	4.117.577	7
Fiscales	0	0
Otros litigios	94.803	0

Sede MegaCentro
 📍 Carrera 53 # 47-22 Torre Pichincha / Código Postal 050015
 Pisos 10 y 12

Sede Velódromo
 📍 Calle 47d N° 75 - 240 interior 105 / Código Postal 050034
 📞 (57 604) 430 4310 Medellín - Colombia
 NIT 900.014.480-8

56



Alcaldía de Medellín

ISVIMED

Instituto Social de Vivienda
y Hábitat de Medellín

25.4 Revelaciones asociadas con los fondos de reservas de pensiones

No aplica

NOTA 26. CUENTAS DE ORDEN

26.1. Cuentas de orden deudoras

Al 31 de marzo este ítem está compuesto así:

Time	2022	%	2021	%2	Valor Variación	Variación Relativa
Activos Retirados	276.529	1,37%	276.529	1,37%	-	0,00%
Responsabilidades en Proceso	718	0,00%	718	0,00%	-	0,00%
Bienes Inmuebles	19.174.060	94,87%	19.174.060	94,72%	0	0,00%
Subsidios Nacionales	112.604	0,56%	144.869	0,72%	-32.265	-22,27%
Bienes Muebles Contabilizados Como Gasto	107.081	0,53%	107.081	0,53%	-	0,00%
Otros Bienes Muebles	535.415	2,65%	535.415	2,64%	-	0,00%
Muebles y Enseres	5.058	0,03%	5.058	0,02%	-	0,00%
TOTAL	20.211.463	100,00%	20.243.729	100,00%	(32.265)	-0,16%

Bienes y derechos retirados, en esta cuenta de orden se encuentran registrados los bienes muebles propiedad del Isvimed a los cuales se le dio de baja de acuerdo con los procedimientos establecidos al interior del instituto; estos bienes están pendientes del proceso de disposición final. Las resoluciones por medio de las cuales se realizó este traslado fueron las numero 116, 293, 617,620,621,1618 y 1621 de la vigencia 2019.

Sede MegaCentro
Carrera 53 # 47-22 Torre Pichincha / Código Postal 050015
Pisos 10 y 12

Sede Velódromo
Calle 47d N° 75 - 240 interior 105 / Código Postal 050034
(57 604) 430 4310 Medellín - Colombia
NIT 900.014.480-8

57





Alcaldía de Medellín

ISVIMED

Instituto Social de Vivienda
y Hábitat de Medellín

Responsabilidades en proceso, bajo este concepto se tiene registrados los valores de la incapacidad de una funcionaria que no fue reintegrada por la EPS debido a que prescribió el derecho a su cobro, este ajuste se realizó por aprobación del Comité Técnico de Sostenibilidad Contable # 40 del 14 de junio de 2019.

En el rubro de otras cuentas deudoras de control se encuentran **Los bienes inmuebles**, cuyo saldo corresponde a los bienes inmuebles que catastralmente aparecen a favor del ISVIMED pero que su uso y disfrute está siendo realizado por la comunidad desde hace varios años, también se controlan en esta cuenta las unidades habitacionales (apartamentos) de los proyectos gerenciados por el ISVIMED entregados a los beneficiarios y no escriturados, y los apartamentos con subsidios asignados pero que están pendientes de entregar por parte del Instituto., así como también Bienes Muebles Contabilizados Como Gasto, Otros Bienes Muebles y Muebles y Enseres.

El valor de los inmuebles este compuesto por:

Concepto	No. Viviendas	Valor
Bienes inmuebles a nombre del Isvimed según información enviada por jurídica		25,898,966
Saldo en cuenta activo (151002010101)		10,298,897
Saldo para controlar en cuentas de orden		18,870,075
Apartamentos pendientes por entregar	12	303,985
Total en cuenta 839090010101-Bienes Inmuebles		19,174,060

26.2. Cuentas de orden acreedoras

Al 31 de marzo este ítem está compuesto así:

CONCEPTO	2022	%	2021	%	Valor Variación
Litigios Y Mecanismos Alternativos De Solución De Conflictos	6.741.992	17,18%	4.131.646	16,35%	2.610.346

Sede MegaCentro
Carrera 53 # 47-22 Torre Pichincha / Código Postal 050015
Pisos 10 y 12

Sede Velódromo
Calle 47d N° 75 - 240 interior 105 / Código Postal 050034
(57 604) 430 4310 Medellín - Colombia
NIT 900.014.480-8

58





Alcaldía de Medellín

ISVIMED

Instituto Social de Vivienda
y Hábitat de Medellín

Bienes Muebles	5.489	0,01%	5.489	0,02%	0
Reservas presupuestales	61.460	0,16%	299.236	1,18%	-237.777
Depuración y Sostenibilidad Contable	6.989	0,02%	6.989	0,03%	0
Compromisos Presupuestales (saldo)	33.193.908	84,58%	20.832.015	82,42%	12.361.894
Laborales	(762.773)	-1,94%	-	0,00%	-762.773
TOTAL	39.247.065	100,00%	25.275.375	100,00%	13.971.690

Las reservas presupuestales y saldo compromisos presupuestales, corresponden a los saldos de los compromisos pendientes de ejecución y pago, y al saldo de las reservas presupuestales correspondientes a la vigencia 2021, que están pendientes de su pago de acuerdo con lo estipulado en los diferentes convenios y/o contratos. Este registro se tiene como un mecanismo de control.

NOTA 27. PATRIMONIO

Concepto	2022	%	2021	%2	Valor Variación	Variación Relativa
Capital Fiscal	179.152.047	96%	178.877.670	99,9%	274.376	0,15%
Resultados de Ejercicios Anteriores	-6.625.828	-4%	-22.866.606	-12,8%	16.240.778	-71,02%
Resultado del Ejercicio	13.443.629	7%	23.050.267	12,9%	-9.606.638	-41,68%
Total	185.969.847	100%	179.061.331	100%	6.908.516	3,86%

Resultado del ejercicio: Como resultado de las operaciones entre el 01 al 31 de marzo de 2022, el Instituto Social de Vivienda y Hábitat de Medellín-ISVIMED presenta un resultado positivo contable de \$13.443.629 (en miles de pesos). Vale la pena resaltar que las entidades que comprenden el Gobierno General como es el caso de ISVIMED, desarrollan actividades orientadas hacia la producción y provisión, gratuita o a precios económicamente no significativos, de bienes o servicios, con fines de redistribución de la renta y la riqueza, HAY AUSENCIA DEL LUCRO y la naturaleza de sus recursos, su administración y su uso, están vinculados estrictamente al Presupuesto Público.

Sede MegaCentro
Carrera 53 # 47-22 Torre Pichincha / Código Postal 050015
Pisos 10 y 12

Sede Velódromo
Calle 47d N° 75 - 240 interior 105 / Código Postal 050034
(57 604) 430 4310 Medellín - Colombia
NIT 900.014.480-8

59





Alcaldía de Medellín

ISVIMED

Instituto Social de Vivienda
y Hábitat de Medellín

NOTA 28. INGRESOS

Los ingresos del Isvimed están conformados principalmente por transferencias giradas por el Municipio de Medellín para cubrir los gastos de funcionamiento y los gastos por concepto de inversión social, por la causación de los intereses de financiación y de mora propios del portafolio de cartera hipotecaria (deudores) y por los ingresos por concepto de recuperación de recursos de inversión y recursos no ejecutados de convenio y/o contratos.

La Composición de los ingresos del Instituto Social de Vivienda y Hábitat de Medellín-Isvimed al cierre de marzo es:

Concepto	2022	%	2021	%2	Variación Absoluta	Variación Relativa
Transferencias y subvenciones	34.248.298	95,07%	37.913.406	99,80%	-3.665.108	-9,67%
Otros Ingresos	1.776.343	4,93%	77.697	0,20%	1.698.647	2186,26%
Total	36.024.641	100%	37.991.103	100%	-1.966.461	-5,18%

28.1. Ingresos de transacciones sin contraprestación

Concepto	2022	%	2021	%2	Variación Absoluta	Variación Relativa
Transferencias para proyectos de inversión	27.474.618	80,22%	33.717.092	88,93%	-6.242.474	-18,51%
Transferencias para gastos de funcionamiento	6.773.680	19,78%	4.196.314	11,07%	2.577.366	61,42%
Total	34.248.298	100%	37.913.406	100%	-3.665.108	-9,67%

28.2. Ingresos fiscales – Detallado

No aplica

28.3. Ingresos de transacciones con contraprestación

El detalle de los otros ingresos al 31 de marzo es:

Concepto	2022	%	2021	%2	Variación Absoluta
FINANCIEROS	1.408.097	79,27%	69.443	89,38%	1.338.654
Intereses sobre Depósitos en instituciones Financieras	1.389.017	78,20%	893	1,15%	1.388.124
Intereses, Dividendos y participaciones de Inversiones de admn de Liquidez al costo	0	0,00%	2.786	3,59%	-2.786

Sede MegaCentro
Carrera 53 # 47-22 Torre Pichincha / Código Postal 050015
Pisos 10 y 12

Sede Velódromo
Calle 47d N° 75 - 240 interior 105 / Código Postal 050034
(57 604) 430 4310 Medellín - Colombia
NIT 900.014.480-8

60



Alcaldía de Medellín

ISVIMED

Instituto Social de Vivienda
y Hábitat de Medellín

Rendimiento efectivo prestamos por cobrar	11.717	0,66%	42.803	55,09%	-31.086
Intereses de mora	7.364	0,41%	22.962	29,55%	-15.598
INGRESOS DIVERSOS	368.246	20,73%	8.253	10,62%	359.993
Recuperaciones	364.632	20,53%	8.252	10,62%	356.381
Otros Ingresos Diversos	3.614	0,20%	2	0,00%	3.612
Reversiones de Deterioro de Valor	0	0,00%	0	0,00%	0
Total	1.776.343	100,00%	77.697	100,00%	1.698.647

Los intereses sobre depósitos en instituciones financieras corresponden a los rendimientos generados por las cuentas de ahorros bancarias donde se encuentra depositados los recursos.

Los rendimientos por préstamos por cobrar corresponden a la causación contable de los intereses financieros e intereses de mora generado por el portafolio de cartera hipotecaria propiedad del Isvimed acumulados.

Los ingresos diversos, se componen principalmente de los recursos recuperados producto de la prefinanciación de subsidios nacionales en la etapa de ejecución de los proyectos y de la recuperación de los recursos no ejecutados y reintegrados al Isvimed por parte de los proveedores, entre otros.

28.4. Contratos de construcción

No aplica

NOTA 29. GASTOS

Los gastos del Instituto entre el 01 enero y 31 de marzo, se muestran en el siguiente cuadro:

Concepto	2022	%	2021	%2	Variación Absoluta	Variación Relativa
Gasto de Administración y Operación	5.724.564	25,35%	3.981.768	26,65%	1.742.796	43,77%
Deterioro, Depreciaciones, Amortizaciones	68.946	0,31%	42.300	0,28%	26.646	62,99%
Transferencias y Subvenciones	0	0,00%	0	0,00%	0	0,00%
Gasto Público Social	16.498.890	73,07%	10.628.924	71,14%	5.869.966	55,23%

Sede MegaCentro
Carrera 53 # 47-22 Torre Pichincha / Código Postal 050015
Pisos 10 y 12

Sede Velódromo
Calle 47d N° 75 - 240 interior 105 / Código Postal 050034
(57 604) 430 4310 Medellín - Colombia
NIT 900.014.480-8

61



Alcaldía de Medellín

ISVIMED

Instituto Social de Vivienda
y Hábitat de Medellín

Otros Gastos	288.613	1,28%	287.844	1,93%	769	0,27%
Total	22.581.012	100%	14.940.836	100%	7.640.176	51,14%

29.1. Gastos de administración, de operación y de ventas

Los gastos incurridos entre el 01 de enero y 31 de marzo de 2022 son:

Concepto	2022	%	2021	%2	Variación Absoluta	Variación Relativa
Salarios	950.687	16,61%	892.303	22,41%	58.384	6,54%
Horas Extras y Festivos	2.135	0,04%	1.323	0,03%	812	61,41%
Contribuciones Efectivas	270.457	4,72%	257.593	6,47%	12.864	4,99%
Aportes sobre la Nomina	51.248	0,90%	49.771	1,25%	1.477	2,97%
Prestaciones Sociales	859.521	15,01%	318.255	7,99%	541.265	170,07%
Gastos de Personal Diversos	5.733	0,10%	1.629	0,04%	4.105	252,03%
Generales	3.566.177	62,30%	1.636.595	41,10%	1.929.582	117,90%
Impuestos, Contribuciones y Tasas	18.606	0,33%	824.300	20,70%	-805.693	-97,74%
Total	5.724.564	100%	3.981.768	100%	1.742.796	43,77%

Gastos de Administración, reúnen aquellas erogaciones que realiza el Instituto referente a gastos de personal (nómina, prestaciones sociales, seguridad social, entre otras), al igual que los gastos generales necesarios para el funcionamiento de la entidad.

Los gastos de administración (funcionamiento) son cubiertos con recursos propios del Instituto y un alto porcentaje con transferencias del Municipio de Medellín.

Las **contribuciones efectivas** corresponden a la causación de gastos por concepto de aportes a Caja de compensación familiar, Cotizaciones a seguridad social en salud, pensiones y riesgos laborales.

Los aportes al ICBF y SENA componen los **aportes sobre la nómina**.

Gastos de Operación, corresponden a las erogaciones realizadas por el ISVIMED necesarias para el cumplimiento de su misión: "Gerenciar la vivienda de interés

Sede MegaCentro
Carrera 53 # 47-22 Torre Pichincha / Código Postal 050015
Pisos 10 y 12

Sede Velódromo
Calle 47d N° 75 - 240 interior 105 / Código Postal 050034
(57 604) 430 4310 Medellín - Colombia
NIT 900.014.480-8

62





Alcaldía de Medellín

ISVIMED

Instituto Social de Vivienda
y Hábitat de Medellín

social en el Municipio de Medellín, conduciendo a la solución de necesidades habitacionales; especialmente de los asentamientos humanos y grupos familiares en situación de pobreza y vulnerabilidad; involucrando a los diferentes actores públicos, privados y comunitarios en la gestión y ejecución de proyectos de mejoramiento de entorno, reasentamiento, acompañamiento social, gestión inmobiliaria y demás actuaciones integrales de vivienda y hábitat en el contexto urbano y rural municipal y regional”.

En el total de los gastos de administración se puede evidenciar una participación promedio del rubro de los gastos generales del 25.35% para el año 2022 y un 26.65% en el año 2021, los cuales corresponden a todos aquellos gastos necesarios para cumplir con el objeto social, diferentes a los gastos de personal.

Dado el alto porcentaje de los **gastos generales** dentro del total de los gastos, se procede a detallar la composición de estos y su participación en el total de los gastos generales, así:

Concepto	2022	%	2021	%2	Variación Absoluta	Variación Relativa
Vigilancia y Seguridad	2.765	0,08%	305.028	18,64%	-302.263	-99,09%
Materiales y Suministros	1.101	0,03%	0	0,00%	1.101	0,00%
Mantenimiento	1.805	0,05%	0	0,00%	1.805	0,00%
Servicios Públicos	62.187	1,74%	41.946	2,56%	20.240	48,25%
Arrendamiento Operativo	0	0,00%	2.841	0,17%	-2.841	-100,00%
Publicidad y Propaganda	0	0,00%	20.538	1,25%	-20.538	-100,00%
Impresos, Publicaciones, Suscripciones y Afiliaciones	0	0,00%	0	0,00%	0	0,00%
Fotocopias	0	0,00%	0	0,00%	0	0,00%
Comunicaciones y Transporte	17.783	0,50%	217.236	13,27%	-199.453	-91,81%
Seguros Generales	41.662	1,17%	125.709	7,68%	-84.047	-66,86%
Combustible y Lubricantes	1.082	0,03%	445	0,03%	636	142,83%
Servicios de Aseo, Cafetería, Restaurante y Lavandería	8.764	0,25%	0	0,00%	8.764	100,00%
Organización de Eventos	0	0,00%	0	0,00%	0	0,00%
Relaciones Publica	328	0,01%	0	0,00%	328	100,00%
Contratos de Aprendizaje	0	0,00%	0	0,00%	0	0,00%
Gastos Legales	0	0,00%	0	0,00%	0	0,00%

Sede MegaCentro
 📍 Carrera 53 # 47-22 Torre Pichincha / Código Postal 050015
 Pisos 10 y 12

Sede Velódromo
 📍 Calle 47d N° 75 - 240 interior 105 / Código Postal 050034
 📞 (57 604) 430 4310 Medellín - Colombia
 NIT 900.014.480-8

63





Alcaldía de Medellín

ISVIMED

Instituto Social de Vivienda
y Hábitat de Medellín

Licencias	114.366	3,21%	0	0,00%	114.366	100,00%
Comisiones	10.440	0,29%	0	0,00%	10.440	100,00%
Honorarios	3.266.274	91,59%	907.360	55,44%	2.358.915	259,98%
Servicios.	23.230	0,65%	11.569	0,71%	11.661	100,80%
Otros Gastos Generales	14.390	0,40%	3.923	0,24%	10.467	266,81%
Total	3.566.177	100%	1.636.595	100%	1.929.582	117,90%

29.2. Deterioro, depreciaciones, amortizaciones y provisiones

Concepto	2022	%	2021	%2	Variación Absoluta	Variación Relativa
Préstamos Concedidos	0	0,00%	0	0,00%	0	0,00%
Depreciación de Propiedad, Planta y Equipo	63.158	91,60%	33.723	79,72%	29.435	87,29%
Amortización de Activos Intangible	5.789	8,40%	8.578	20,28%	-2.789	-32,52%
Provisión Litigios y Demandas	0	0,00%	0	0,00%	0	0,00%
Total	68.946	100%	42.300	100%	26.646	62,99%

29.2.1. Deterioro – Activos financieros y no financieros

No aplica

29.3. Transferencias y subvenciones

El Gasto por transferencias y subvenciones es la diferencia entre el valor presente neto y el valor desembolsado, de los créditos hipotecarios otorgados por el Isvimed a los diferentes beneficiarios para completar el cierre financiero de su solución de vivienda, asignados durante el año 2022. Entre el 01 y 31 de marzo de 2022, el Instituto no realizó ningún pago por este concepto.

29.4. Gasto público social

Este rubro este compuesto por:

Sede MegaCentro
Carrera 53 # 47-22 Torre Pichincha / Código Postal 050015
Pisos 10 y 12

Sede Velódromo
Calle 47d N° 75 - 240 interior 105 / Código Postal 050034
(57 604) 430 4310 Medellín - Colombia
NIT 900.014.480-8

64



Alcaldía de Medellín

ISVIMED

Instituto Social de Vivienda
y Hábitat de Medellín

Concepto	2022	%	2021	%2	Variación Absoluta	Variación Relativa
Generales	3.437.112	20,83%	5.909.197	55,60%	-2.472.084	-41,83%
Subsidios Asignados	13.061.778	79,17%	4.719.727	44,40%	8.342.050	176,75%
Total	16.498.890	100%	10.628.924	100%	5.869.966	55,23%

El Gasto Público Social, corresponde a las erogaciones realizadas por el Instituto Social de Vivienda y Hábitat de Medellín, para cumplir con su cometido estatal y su porcentaje de participación sobre el total de gastos es del 73.07%.

Gastos generales dentro del agregado de gasto público social, corresponde al gasto en que incurre la entidad para facilitar el acceso a vivienda a personas con bajos niveles de ingresos, en resumen, corresponde a los gastos necesarios para otorgar los subsidios a la población más necesitada del Municipio de Medellín; para este período se tienen gastos por concepto de aportes a convenios (estudios y proyectos), a gastos legales (escrituración vivienda nueva), entre otros.

El Detalle de los gastos generales se muestra en la siguiente tabla:

Concepto	2022	%	2021	%2	Variación Absoluta	Variación Relativa
Estudios y proyectos	0	0,00%	0	0,00%	0	0%
Organización de Eventos	0	0,00%	0	0,00%	0	0%
Diseños y Estudios	3.435.894	99,96%	5.898.961	99,83%	-2.463.067	-41,8%
Gastos Legales	1.218	0,04%	10.236	0,17%	-9.018	-88,1%
Otros gastos generales	0	0,00%	0	0,00%	0	0%
Total	3.437.112	100%	5.909.197	100%	-2.472.084	-41,8%

Los estudios y proyectos corresponden a los costos en que incurre el Isvimed para la ejecución de los proyectos. **Los diseños y estudios** corresponden a los recursos destinados para la elaboración de dichos diseños y estudios requeridos para la ejecución del programa de mejoramientos.

Los Gastos legales, corresponden a los gastos y costos incurridos en los procesos de notaria, rentas y registro.

Sede MegaCentro
Carrera 53 # 47-22 Torre Pichincha / Código Postal 050015
Pisos 10 y 12

Sede Velódromo
Calle 47d N° 75 - 240 interior 105 / Código Postal 050034
(57 604) 430 4310 Medellín - Colombia
NIT 900.014.480-8

65





Alcaldía de Medellín

ISVIMED

Instituto Social de Vivienda
y Hábitat de Medellín

El Gasto Público Social por concepto de **Subsidios asignados**, son aquellos subsidios asignados para la adquisición de vivienda nueva, para el mejoramiento de vivienda, para la adquisición de vivienda usada y para el pago de arrendamiento temporal. Esta asignación se realiza con recursos de transferencias municipales (presupuesto), y con recursos que se encuentran en fiducia mercantil y encargos fiduciarios.

Concepto	2022	%	2021	%2	Variación Absoluta	Variación Relativa
Subsidios Mejoramiento de Vivienda	598.945	4,59%	642.579	13,61%	-43.634	-6,79%
Sub. Mejora/to de Vivienda (Fideicomiso)	598.945		642.579			
Sub. Mejora/to de Vivienda (Encargos Fiduciarios)	0		0			
Subsidios Vivienda Nueva	8.360.378	64,01%	281.856	5,97%	8.078.521	2866,18%
Subsidio Vivienda Nueva (Encargos Fiduciarios)	304.417		281.856			
Proyectos Vivienda Nueva (Resoluciones)	8.055.961		0			
Subsidios Vivienda Usada	145.464	1,11%	187.639	3,98%	-42.175	-22,48%
Subsidio Vivienda Usada (Encargos Fiduciarios)	145.464		187.639			
Subsidios OPVS	305.469	2,34%	0	0,00%	-305.469	#DIV/0!
Subsidios OPVS (Encargos Fiduciarios)	305.469		0			
Subsidios Arrendamiento Temporal	3.651.522	27,96%	3.607.653	76,44%	43.869	1,22%
Subsidio Arrendamiento Temporal	3.651.522		3.607.653			
Subsidio Vivienda Usada	0	0,00%	0	0		
Total	13.061.778	100%	4.719.727	100%	8.342.050	176,75%

Es importante resaltar que el concepto de gasto público social se debe analizar en conjunto con los subsidios asignados más los gastos generales, ya que estos son los costos y gastos en que incurre el ISVIMED para el desarrollo de su cometido estatal y la solución de la necesidad básica insatisfecha –Vivienda.

29.5. De actividades y/o servicios especializados

No aplica

Sede MegaCentro
Carrera 53 # 47-22 Torre Pichincha / Código Postal 050015
Pisos 10 y 12

Sede Velódromo
Calle 47d N° 75 - 240 interior 105 / Código Postal 050034
(57 604) 430 4310 Medellín - Colombia
NIT 900.014.480-8

66



Alcaldía de Medellín

ISVIMED

Instituto Social de Vivienda
y Hábitat de Medellín

29.6. Operaciones interinstitucionales

No aplica

29.7. Otros gastos

Al 31 de marzo ascendieron a \$ 288.613 y corresponden a Comisiones sobre los recursos entregados en administración \$28.845, derechos en Fideicomisos por valor de \$212.700, financieros por valor de \$46.115 y servicios financieros por valor de \$ 953.

NOTA 30. COSTOS DE VENTAS

No aplica

NOTA 31. COSTOS DE TRANSFORMACIÓN

No aplica

NOTA 32. ACUERDOS DE CONCESIÓN - ENTIDAD CONCEDENTE

No aplica

NOTA 33. ADMINISTRACIÓN DE RECURSOS DE SEGURIDAD SOCIAL EN PENSIONES (Fondos de Colpensiones)

No aplica

NOTA 34. EFECTOS DE LAS VARIACIONES EN LAS TASAS DE CAMBIO DE LA MONEDA EXTRANJERA

No aplica

NOTA 35. IMPUESTO A LAS GANANCIAS

No aplica

Sede MegaCentro
📍 Carrera 53 # 47-22 Torre Pichincha / Código Postal 050015
Pisos 10 y 12

Sede Velódromo
📍 Calle 47d N° 75 - 240 interior 105 / Código Postal 050034
☎ (57 604) 430 4310 Medellín - Colombia
NIT 900.014.480-8

67





Alcaldía de Medellín

ISVIMED

Instituto Social de Vivienda
y Hábitat de Medellín

NOTA 36. COMBINACIÓN Y TRASLADO DE OPERACIONES

No aplica

NOTA 37. REVELACIONES SOBRE EL ESTADO DE FLUJO DE EFECTIVO

El efectivo y equivalentes de efectivo del Instituto, con corte al 31 de marzo de 2022, asciende a \$ 50.562.937, su composición y la descripción de los importes que por disposición legal no están disponibles para ser utilizado, se detallan en la Nota No. 5 Efectivo y equivalentes al efectivo.

Las actividades clasificadas como de operación representan las realizadas por el ISVIMED en cumplimiento de su cometido estatal, como son: recaudos por transferencias, recaudo aportes para cierre de proyectos, recaudos de cartera hipotecaria, recursos recibidos en administración pagos a proveedores y empleados, desembolsos, recursos entregados en administración.

Por su parte, las actividades de inversión son aquellas relacionadas con la adquisición y disposición de activos a largo plazo, dividendos, venta y adquisición de propiedad, planta y equipo.

Las actividades de financiación no tuvieron movimiento durante el mes de marzo 2022.

CARLOS MAURICIO LOAIZA CARDONA
Contador TP 232695-T

Sede MegaCentro
Carrera 53 # 47-22 Torre Pichincha / Código Postal 050015
Pisos 10 y 12

Sede Velódromo
Calle 47d N° 75 - 240 interior 105 / Código Postal 050034
(57 604) 430 4310 Medellín - Colombia
NIT 900.014.480-8

68

