





Alcaldía de Medellín  
ISVIMED  
Instituto Social de Vivienda y Hábitat de Medellín


INSTITUTO SOCIAL DE VIVIENDA Y HÁBITAT DE MEDELLÍN  
EJECUCIÓN PRESUPUESTAL DE INGRESOS  
ACUMULADA A MAYO 31 DE 2022

CÓDIGO: F-GF-12  
VERSIÓN: 4  
FECHA: 07/03/2022  
PÁGINA: 1 de 1

Concepto	Presupuesto Inicial	Total Adiciones	Total Reducciones	Total Creditos	Total contra Creditos	Presupuesto Definitivo	Total Recaudado	% Ejec.	Por Ejecutar
<b>TOTAL GENERAL</b>	<b>111,575,898,490</b>	<b>11,817,240,947</b>	<b>0</b>	<b>0</b>	<b>0</b>	<b>123,393,139,437</b>	<b>62,558,351,524</b>	<b>50.70%</b>	<b>60,834,787,913</b>
<b>Ingresos Corrientes</b>	<b>111,575,898,490</b>	<b>2,423,252,130</b>	<b>0</b>	<b>0</b>	<b>0</b>	<b>113,999,150,620</b>	<b>53,164,362,707</b>	<b>46.64%</b>	<b>60,834,787,913</b>
<b>Transferencias Municipales</b>	<b>110,560,480,367</b>	<b>2,423,252,130</b>	<b>0</b>	<b>0</b>	<b>0</b>	<b>112,983,732,497</b>	<b>52,831,781,166</b>	<b>46.8%</b>	<b>60,151,951,331</b>
<b>Funcionamiento</b>	<b>8,560,480,367</b>	<b>0</b>	<b>0</b>	<b>0</b>	<b>0</b>	<b>8,560,480,367</b>	<b>3,566,866,820</b>	<b>42%</b>	<b>4,993,613,547</b>
<b>Inversión</b>	<b>102,000,000,000</b>	<b>2,423,252,130</b>	<b>0</b>	<b>0</b>	<b>0</b>	<b>104,423,252,130</b>	<b>49,264,914,346</b>	<b>47.2%</b>	<b>55,158,337,784</b>
Adquisición de vivienda por un hábitat sostenible con enfoque diferencial - AVHS	73,088,955,870	0	0	0	0	73,088,955,870	33,961,423,362	46.5%	39,127,532,508
Mejoramiento de vivienda por un hábitat sostenible - MVHS	24,735,451,618	0	0	0	0	24,735,451,618	12,313,359,974	49.8%	12,422,091,644
Servicio de reconocimiento de edificaciones de vivienda de interés social y prioritario - SER	567,055,442	0	0	0	0	567,055,442	500,000,000	88.2%	67,055,442
Implementación y gestión de la política pública habitacional - IGPPH	1,932,172,156	0	0	0	0	1,932,172,156	867,169,204	44.9%	1,065,002,952
Mejoramiento integral de barrios - MIB	783,427,452	0	0	0	0	783,427,452	380,320,848	48.5%	403,106,604
Titulación y regularización de bienes fiscales en la ciudad - TRBF	892,937,462	0	0	0	0	892,937,462	351,259,958	39.3%	541,677,504
22PP02 Mejoramiento de Vivienda - 22PP02 MV	0	526,191,891	0	0	0	526,191,891	187,859,000	35.7%	338,332,891
22PP16 Mejoramiento de Vivienda - 22PP16 MV	0	512,344,736	0	0	0	512,344,736	199,278,000	38.9%	313,066,736
22PP80 Mejoramiento de Vivienda - 22PP80 MV	0	1,384,715,503	0	0	0	1,384,715,503	504,244,000	36.4%	880,471,503
<b>Recursos Propios</b>	<b>1,015,418,123</b>	<b>0</b>	<b>0</b>	<b>0</b>	<b>0</b>	<b>1,015,418,123</b>	<b>332,581,541</b>	<b>32.8%</b>	<b>682,836,582</b>
Recaudo de Cartera	425,418,123	0	0	0	0	425,418,123	332,581,541	78.2%	92,836,582
Recuperación de Recursos	590,000,000	0	0	0	0	590,000,000	-	0%	590,000,000
<b>Recursos De Capital</b>	<b>0</b>	<b>9,393,988,817</b>	<b>0</b>	<b>0</b>	<b>0</b>	<b>9,393,988,817</b>	<b>9,393,988,817</b>	<b>100%</b>	<b>0</b>
<b>Recursos Del Balance</b>	<b>0</b>	<b>9,393,988,817</b>	<b>0</b>	<b>0</b>	<b>0</b>	<b>9,393,988,817</b>	<b>9,393,988,817</b>	<b>100%</b>	<b>0</b>
Reservas Presupuestales 2021	0	117,695,190	0	0	0	117,695,190	117,695,190	100%	0
Recursos del Balance 2021	0	9,276,293,627	0	0	0	9,276,293,627	9,276,293,627	100%	0

  
RENE HOYOS HOYOS  
Director

  
VIVIANA ASTRID POSADA ARANGO  
Subdirectora Administrativa y Financiera

ELABORÓ   
Marisol García Ospina, Profesional Universitaria