




Concepto	Presupuesto Inicial	Total Adiciones	Total Reducciones	Total Creditos	Total contra Creditos	Presupuesto Definitivo	Total Recaudado	% Ejec.	Por Ejecutar
<b>TOTAL GENERAL</b>	<b>111,575,898,490</b>	<b>11,699,545,757</b>	<b>0</b>	<b>0</b>	<b>0</b>	<b>123,275,444,247</b>	<b>44,135,678,889</b>	<b>35.80%</b>	<b>79,139,765,358</b>
<b>Ingresos Corrientes</b>	<b>111,575,898,490</b>	<b>2,423,252,130</b>	<b>0</b>	<b>0</b>	<b>0</b>	<b>113,999,150,620</b>	<b>34,859,385,262</b>	<b>30.58%</b>	<b>79,139,765,358</b>
<b>Transferencias Municipales</b>	<b>110,560,480,367</b>	<b>2,423,252,130</b>	<b>0</b>	<b>0</b>	<b>0</b>	<b>112,983,732,497</b>	<b>34,611,130,144</b>	<b>30.6%</b>	<b>78,372,602,353</b>
<b>Funcionamiento</b>	<b>8,560,480,367</b>	<b>0</b>	<b>0</b>	<b>0</b>	<b>0</b>	<b>8,560,480,367</b>	<b>2,140,120,092</b>	<b>25%</b>	<b>6,420,360,275</b>
<b>Inversión</b>	<b>102,000,000,000</b>	<b>2,423,252,130</b>	<b>0</b>	<b>0</b>	<b>0</b>	<b>104,423,252,130</b>	<b>32,471,010,052</b>	<b>31.1%</b>	<b>71,952,242,078</b>
Adquisición de vivienda por un hábitat sostenible con enfoque diferencial - AVHS	73,088,955,870	0	0	0	0	73,088,955,870	23,973,526,679	32.8%	49,115,429,191
Mejoramiento de vivienda por un hábitat sostenible - MVHS	24,735,451,618	0	0	0	0	24,735,451,618	6,654,601,017	26.9%	18,080,850,601
Servicio de reconocimiento de edificaciones de vivienda de interés social y prioritario - SER	567,055,442	0	0	0	0	567,055,442	278,372,676	49.1%	288,682,766
Implementación y gestión de la política pública habitacional - IGPPH	1,932,172,156	0	0	0	0	1,932,172,156	513,790,788	26.6%	1,418,381,368
Mejoramiento integral de barrios - MIB	783,427,452	0	0	0	0	783,427,452	346,600,890	44.2%	436,826,562
Titulación y regularización de bienes fiscales en la ciudad - TRBF	892,937,462	0	0	0	0	892,937,462	239,117,002	26.8%	653,820,460
22PP02 Mejoramiento de Vivienda - 22PP02 MV	0	526,191,891	0	0	0	526,191,891	102,169,000	19.4%	424,022,891
22PP16 Mejoramiento de Vivienda - 22PP16 MV	0	512,344,736	0	0	0	512,344,736	110,710,000	21.6%	401,634,736
22PP80 Mejoramiento de Vivienda - 22PP80 MV	0	1,384,715,503	0	0	0	1,384,715,503	252,122,000	18.2%	1,132,593,503
<b>Recursos Propios</b>	<b>1,015,418,123</b>	<b>0</b>	<b>0</b>	<b>0</b>	<b>0</b>	<b>1,015,418,123</b>	<b>248,255,118</b>	<b>24.4%</b>	<b>767,163,005</b>
Recaudo de Cartera	425,418,123	0	0	0	0	425,418,123	248,255,118	58.4%	177,163,005
Recuperación de Recursos	590,000,000	0	0	0	0	590,000,000	-	0%	590,000,000
<b>Recursos De Capital</b>	<b>0</b>	<b>9,276,293,627</b>	<b>0</b>	<b>0</b>	<b>0</b>	<b>9,276,293,627</b>	<b>9,276,293,627</b>	<b>100%</b>	<b>0</b>
<b>Recursos Del Balance</b>	<b>0</b>	<b>9,276,293,627</b>	<b>0</b>	<b>0</b>	<b>0</b>	<b>9,276,293,627</b>	<b>9,276,293,627</b>	<b>100%</b>	<b>0</b>
Recursos del Balance 2021	0	9,276,293,627	0	0	0	9,276,293,627	9,276,293,627	100%	0

  
RENE HOYOS HOYOS  
Director

  
VIVIANA ASTRID POSADA ARANGO  
Subdirectora Administrativa y Financiera

ELABORÓ   
Marisol García Ospina, Profesional Universitaria