


INSTITUTO SOCIAL DE VIVIENDA Y HÁBITAT DE MEDELLÍN
 EJECUCIÓN PRESUPUESTAL DE INGRESOS


ACUMULADA A ABRIL 30 DE 2019

Anexo 1


Concepto	Presupuesto Inicial	Total Adiciones	Total Reducciones	Presupuesto Definitivo	Total Recaudado	% Ejec.	Por Ejecutar
TOTAL GENERAL	92,647,574,488	35,863,798,495	6	128,511,372,977	88,432,402,699	68.81%	40,078,970,278
Ingresos Corrientes	92,647,574,488	14,817,361,343	6	107,464,935,825	67,385,965,548	62.71%	40,078,970,277
Transferencias Municipales	84,464,709,670	6	6	84,464,709,670	44,958,398,698	53.2%	39,506,310,972
Funcionamiento	2,424,014,828	0	0	2,424,014,828	1,616,009,886	67%	808,004,942
Inversión	82,040,694,842	6	6	82,040,694,842	43,342,388,812	52.8%	38,698,306,030
Recursos Propios	8,182,864,818	14,817,361,337	0	23,000,226,155	22,427,566,850	97.5%	572,659,305
Recaudo de Cartera	370,660,776	0	0	370,660,776	245,897,978	66.3%	124,762,798
Recuperación de Recursos	7,380,855,082	0	0	7,380,855,082	7,380,855,082	100%	0
Recuperaciones		0	0		207,103,493		-207,103,493
Convenios con Empresas Municipales	431,348,960	14,817,361,337	0	15,248,710,297	14,593,710,297	96%	655,000,000
Recursos De Capital	0	21,046,437,152	0	21,046,437,152	21,046,437,151	100%	1
Recursos Del Balance	0	21,046,437,152	0	21,046,437,152	21,046,437,151	100%	1
Reservas Presupuestales 2018	0	1,560,771,109	0	1,560,771,109	1,560,771,109	100%	0
Recursos del Balance 2018	0	19,485,666,043	0	19,485,666,043	19,485,666,042	100%	1



MANUELA GARCÍA GIL
 Directora



VANESSA ZULUAGA PÉREZ
 Subdirectora Administrativa y Financiera



ELABORO
 Marisol García Ospina, Profesional Universitaria