



Alcaldía de Medellín

**ISVIMED**

Instituto Social de Vivienda  
y Hábitat de Medellín

**INSTITUTO SOCIAL DE VIVIENDA Y HÁBITAT DE MEDELLÍN (ISVIMED)**

**Notas a los Estados Financieros con corte al 30 de junio de 2020 bajo el Nuevo Marco Normativo para Entidades de Gobierno (Resolución 533 de 2015)**

## NOTAS DE CARÁCTER GENERAL

### Naturaleza Jurídica y Funciones de Cometido Estatal

El Instituto Social de Vivienda y Hábitat de Medellín –ISVIMED–, es una entidad descentralizada (establecimiento público) del orden municipal, dotada de personería jurídica, patrimonio propio y autonomía administrativa, creado por el acuerdo Municipal No. 11 de 2004 y transformado por el acuerdo municipal No. 52 de 2008, cuyo objeto social es “Gerenciar políticas y programas de vivienda y hábitat, conduciendo a la solución de las necesidades habitacionales, especialmente de los asentamientos humanos y grupos familiares en situación de pobreza y vulnerabilidad, involucrando actores públicos, privados y comunitarios en la gestión y ejecución de proyectos de vivienda, titulación y legalización, mejoramiento de vivienda y hábitat, reasentamiento, acompañamiento social, gestión urbana, relacionados con vivienda y el hábitat en el contexto urbano y rural” (artículo 310 decreto Municipal 883 del 03 de junio de 2015).

El Instituto Social de Vivienda y Hábitat de Medellín está catalogado como entidad contable pública, la entidad contable pública es la unidad mínima productora de información que se caracteriza por ser una unidad jurídica y/o administrativa y/o económica, que desarrolla funciones de cometido estatal y controla recursos públicos; la propiedad pública o parte de ella le permite controlar o ejercer influencia importante; predomina la ausencia de lucro y que, por estas características, debe realizar una gestión eficiente; sujeta a diversas formas de control y rendir cuentas sobre el uso de los recursos y el mantenimiento del patrimonio público (Régimen de Contabilidad Pública, Plan General de Contabilidad Pública, numeral 2. Sistema nacional de contabilidad pública-SNCP-).

El Instituto Social de Vivienda y Hábitat de Medellín está vigilado por la Contraloría General de Medellín y regulado en materia contable por la Contaduría General de la Nación.

En materia tributaria y respecto de los impuestos nacionales y territoriales, el Instituto tiene las siguientes obligaciones y tratamientos especiales: Con relación al Impuesto Nacional a la Renta y Complementarios, está clasificada como no contribuyente por disposición del artículo 23 del Estatuto Tributario.

Respecto del Impuesto a las Ventas IVA, es no responsable. Es agente retenedor a título de impuesto a la renta y complementarios por disposición del artículo 368 del Estatuto Tributario. Es agente retenedor del impuesto a las ventas por disposición del artículo 437 - 2 del Estatuto Tributario.

Sede Principal ISVIMED  
NIT 900.014.480-8  
📍 Calle 47D N° 75 - 240 / Código Postal 050034  
📞 (574) 430 4310 Medellín - Colombia



[info@isvimed.gov.co](mailto:info@isvimed.gov.co)

📍 Calle 47D N° 75 - 240 / Código Postal 050034  
📞 (574) 430 4310 Medellín - Colombia

[info@isvimed.gov.co](mailto:info@isvimed.gov.co)



Alcaldía de Medellín

# ISVIMED

Instituto Social de Vivienda  
y Hábitat de Medellín

El instituto está obligado a presentar en medios electrónicos, la información que exige el artículo 631 del Estatuto Tributario y las resoluciones que lo reglamentan, información que es utilizada por la Administración Tributaria para cruces y verificación del cumplimiento de obligaciones tributarias a terceros.

En cuanto a los tributos territoriales, el Instituto es no contribuyente del impuesto de Industria, Comercio y Avisos y Tableros. Es agente retenedor del Impuesto de Industria, Comercio y Avisos y Tableros para el Municipio de Medellín como dispone el artículo 76 del Acuerdo 066 de 2017.

A continuación, se detalla la estructura organizacional del Instituto al cierre del primer semestre de la vigencia 2020:

## Organigrama



El Plan Estratégico del Instituto tiene planteadas como misión y visión:

**MISIÓN:** “Gestionar los planes de vivienda de interés social en el municipio de Medellín, implementando una política integral y coordinada con actores públicos, privados y comunitarios que garantice el derecho al hábitat y a la vivienda digna y permita mejorar la calidad de vida de los grupos familiares de menores ingresos. Actuando en un marco de transparencia, equidad, sostenibilidad y corresponsabilidad”.

**VISIÓN:** “Para el año 2020 el Instituto Social de Vivienda y Hábitat de Medellín contribuirá a la disminución de los déficits habitacionales cuantitativos y cualitativos existentes en la ciudad, con comunidades capaces de auto gestionarse y asentamientos humanos integrados social y espacialmente y articulados en procesos estructurales de vecindad y convivencia”.

Sede Principal ISVIMED  
NIT 900.014.480-8  
Calle 47D N° 75 - 240 / Código Postal 050034  
(574) 430 4310 Medellín - Colombia



info@isvimed.gov.co

Calle 47D N° 75 - 240 / Código Postal 050034  
(574) 430 4310 Medellín - Colombia

info@isvimed.gov.co



Alcaldía de Medellín

**ISVIMED**

Instituto Social de Vivienda  
y Hábitat de Medellín

### Políticas y Prácticas contables

Todos los registros de los hechos económicos fueron reconocidos atendiendo lo estipulado en la normatividad expedida por la Contaduría General de la Nación, al Manual de Políticas Contables del Isvimed bajo nuevo marco normativo para Entidades de Gobierno, aprobado por el Consejo Directivo de la entidad (máximo órgano administrativo) según acuerdo 016 del 29 de diciembre de 2017, y lo estipulado en el Manual de Políticas de Operación Contable expedido por la Contaduría General de la Nación.

#### Bases de preparación

Los estados financieros del Instituto Social de Vivienda y Hábitat de Medellín (ISVIMED) han sido preparados de acuerdo con el Marco Normativo para Entidades de Gobierno, regulado por la Contaduría General de la Nación (CGN) en la resolución No. 533 de 2015 y sus modificaciones y sus normas anexas, mediante la cual se incorpora como parte integrante del Régimen de Contabilidad Pública, el Marco Conceptual para la preparación y presentación de la información financiera y las Normas para el reconocimiento, medición, revelación y presentación de los hechos económicos aplicable a las Entidades de Gobierno.

- **Negocio en marcha:** Los estados financieros del Instituto son preparados bajo la presunción que la actividad y objeto social del ente presentan la capacidad para continuar con su funcionamiento por tiempo indefinido conforme a la ley o acto de creación.
- **Criterio de importancia relativa o materialidad:** Un hecho económico tiene importancia relativa cuando, debido a su naturaleza, cuantía y las circunstancias que lo rodean, su conocimiento o desconocimiento, puede alterar significativamente las decisiones económicas de los usuarios de la información.
- **Esencia sobre la forma:** Las transacciones y otros hechos económicos del Instituto se reconocen atendiendo a su esencia económica, independientemente de la forma legal que les da origen.
- **Base de contabilidad de causación:** La entidad prepara sus estados financieros, excepto para la información de los flujos de efectivo, usando la base de contabilidad de causación.
- **Moneda funcional y moneda de presentación:** Los estados financieros se presentan en “Pesos Colombianos”, que es la moneda funcional de la entidad y la moneda de presentación.

Sede Principal ISVIMED  
NIT 900.014.480-8  
📍 Calle 47D N° 75 - 240 / Código Postal 050034  
☎ (574) 430 4310 Medellín - Colombia

📍 Calle 47D N° 75 - 240 / Código Postal 050034  
☎ (574) 430 4310 Medellín - Colombia



[info@isvimed.gov.co](mailto:info@isvimed.gov.co)

[info@isvimed.gov.co](mailto:info@isvimed.gov.co)



Alcaldía de Medellín

**ISVIMED**

Instituto Social de Vivienda  
y Hábitat de Medellín

**NOTAS DE CARÁCTER ESPECÍFICO A LOS ESTADOS FINANCIEROS INDIVIDUALES  
JUNIO 30 DE 2020 Y 2019  
(Cifras expresadas en miles de pesos)**

En las notas de carácter específico se revela la información adicional sobre los valores presentados en los Estados Financieros del Instituto Social de Vivienda y Hábitat de Medellín.

Los activos del Instituto al 30 de junio de 2020 ascendieron a la suma de \$249.883.027 con una disminución del 12,6, % con relación al mismo periodo del año anterior.

El total de los activos al 30 de junio de 2020 está compuesto de la siguiente manera:

Otros Activos	122.914.055	49,2%
Efectivo y Equivalentes del efectivo	73.058.299	29,2%
Inventarios	46.840.942	18,7%
P.P.E.	2.808.371	1,1%
Cuentas por Cobrar	2.575.731	1,0%
Prestamos por Cobrar	1.678.064	0,7%
Inversiones e Instrumentos Derivados	7.566	0%
<b>Total</b>	<b>249.883.027</b>	<b>100%</b>

**Nota 1. Efectivo y equivalentes al efectivo**

Concepto	2020	%	2019	%
Caja Menor	6.851	0,01%	6.500	0,01%
Cuenta Corriente	492.642	0,67%	499.867	0,78%
Cuenta De Ahorro	70.550.300	96,57%	59.595.790	93,56%
Efectivo de Uso Restringido	2.008.506	2,75%	3.597.387	5,65%
<b>Total</b>	<b>73.058.299</b>	<b>100%</b>	<b>63.699.544</b>	<b>100%</b>

El efectivo y equivalente del efectivo del Isvimed está conformado por los siguientes conceptos:

**Caja Menor:** Representa el valor del fondo en efectivo, fijo y renovable, dispuesto para atender gastos urgentes, para facilitar y agilizar la gestión del Instituto, con el fin de garantizar su buen funcionamiento en el marco de los principios de eficiencia, eficacia y efectividad de la función y el gasto público; la caja menor se creó mediante acto administrativo (Resolución 09 de 2020), su valor es de \$6.851.

**Depósitos en Instituciones Financieras:** Corresponde al efectivo y equivalentes al efectivo que se encuentran depositados en instituciones bancarias y/o financieras, administrados en moneda nacional (pesos) y que corresponde a recursos transferidos por el municipio de Medellín para la ejecución del plan de desarrollo, administrados en cuenta corriente y cuenta de ahorros. La participación de este componente al cierre de junio de 2020 es del 96,57% en el total del efectivo y equivalentes al efectivo.

Sede Principal ISVIMED  
NIT 900.014.480-8  
📍 Calle 47D N° 75 - 240 / Código Postal 050034  
📞 (574) 430 4310 Medellín - Colombia





Alcaldía de Medellín

**ISVIMED**

Instituto Social de Vivienda  
y Hábitat de Medellín

Las entidades financieras en las cuales el Instituto tiene depositados sus recursos al cierre del primer semestre de la vigencia 2020 son:

ENTIDAD	SALDO	PARTICIPACION	CALIFICACION DE RIESGO LARGO PLAZO	CALIFICACION DE RIESGO CORTO PLAZO
Bancolombia	51.678.351	72,7%	AAA	BRC1+
BBVA	18.034.493	25,4%	AAA	F1+
Davivienda	1.069.938	1,5%	AAA	BRC1+
Banco Popular	257.350	0,4%	AAA	VrR1+
Scotiabank	2.810	0,0%	AAA	F1+
<b>Total</b>	<b>71.042.942</b>	<b>100,0%</b>		

Los rendimientos financieros generados por las cuentas de ahorro son reintegrados al Municipio de Medellín de forma trimestral de acuerdo con lo establecido en la Resolución COMFIS No. 608 del 13 de mayo de 2009.

**Efectivo de uso restringido:** Son los fondos de efectivo y equivalentes al efectivo, depositados en cuentas bancarias con el fin de cumplir con las obligaciones contractuales de los convenios y/o contratos interadministrativos. Todas las cuentas bancarias que se originen en un contrato interadministrativo y cuyos recursos provengan de un tercero, se reconocen como efectivo de uso restringido, ya que estos recursos están destinados para cumplir con el objeto contractual previamente establecido, y la ejecución de estos recursos está supeditada a los requerimientos de un tercero (cliente) y el Isvimed no puede destinar estos recursos para actividades distintas a las pactadas en el contrato. Para el cierre junio de la presente vigencia el efectivo de uso restringido representa el 2,75% del total del efectivo y equivalentes al efectivo, su disminución con respecto al año 2019, obedece principalmente a la ejecución de los convenios y a la administración de los recursos en sociedades fiduciarias (encargos fiduciarios).

El detalle de la composición del efectivo de uso restringido al 30 de junio de 2020 es el que se presenta a continuación:

Convenio No.	Entidad	Objeto	Saldo	%
020 de 2015	EDU	Realizar las actividades inherentes a la aplicación del subsidio municipal de vivienda temporal y definitiva en el proceso de reasentamiento de las familias intervenidas por la ejecución del proyecto puente Madre Laura.	150.749	8%
465 de 2017	EDU	Realizar las actividades inherentes a la aplicación del subsidio municipal de vivienda en el proceso de reasentamiento definitivo y transitorio de los hogares intervenidos por la ejecución del proyecto de Mejoramiento Integral de Barrios, Cinturón Verde Fase 2, polígonos Trece de Noviembre y Pinares de Oriente.	107.433	5%
4600067990 de 2016	Municipio de Medellín	Contrato interadministrativo de administración delegada para adelantar la primera fase de la adquisición de inmuebles y mejoras del sector de San Luis, Barrio Alejandro Echavarría.	114.577	6%

Sede Principal ISVIMED  
NIT 900.014.480-8  
Calle 47D N° 75 - 240 / Código Postal 050034  
(574) 430 4310 Medellín - Colombia



info@isvimed.gov.co

Calle 47D N° 75 - 240 / Código Postal 050034  
(574) 430 4310 Medellín - Colombia

info@isvimed.gov.co



## Alcaldía de Medellín

# ISVIMED

Instituto Social de Vivienda  
y Hábitat de Medellín

4600072998 de 2017	Municipio de Medellín	Contrato Interadministrativo de Mandato sin representación para estudiar, viabilizar y asignar subsidios de vivienda a la población a intervenir por la adquisición de bienes inmuebles con ocasión al Proyecto C.V.	208.521	10%
4600072948 de 2017	Municipio de Medellín	Contrato Interadministrativo de Mandato sin representación para adelantar la segunda fase de la adquisición de inmuebles en el sector de San Luis, Barrio Alejandro Echavarría.	1.062.047	53%
4600072984 de 2017	Municipio de Medellín	Contrato Interadministrativo de Mandato sin representación para adelantar las gestiones técnicas, administrativas, sociales, ambientales y jurídicas para realizar el reasentamiento temporal y definitivo con ocasión del proyecto construcción y mejoramiento de la conexión vial norte desde la calle 77 hasta límites con el Municipio de Bello y vías complementarias.	176.549	9%
034 de 2018	EDU	Realizar las actividades inherentes a la aplicación del subsidio municipal en las modalidades de vivienda definitiva y arrendamiento temporal, en el proceso de reasentamiento de los hogares intervenidos por la ejecución del proyecto plan maestro PUI comuna 13, en el marco del contrato interadministrativo 4600071167 de 2017.	106.164	5%
4600082068 de 2019	Municipio de Medellín	Contrato Interadministrativo de Mandato sin representación para la asignación de subsidios de vivienda municipal a la población a intervenir con la adquisición de bienes inmuebles.	35.855	2%
CN2017-0112	Metro de Medellín	Cuenta Depósitos Judiciales	46.611	2%
<b>TOTAL</b>			<b>2.008.506</b>	<b>100%</b>


### Nota 2. Inversiones e Instrumentos Derivados

En esta denominación se incluyen los recursos financieros representados en instrumentos de patrimonio que no se esperen negociar y no otorgan control, influencia significativa, ni control conjunto.

Las inversiones que posee el Instituto actualmente se encuentran clasificadas en inversiones de administración de liquidez al costo (acciones ordinarias), representadas en 7.566 acciones nominativas ordinarias por un valor nominal de \$1.000 cada una (Título No. 03 del 29/10/2013), adquiridas por el Instituto a Empresas Varias de Medellín S.A. E.S.P, empresa oficial de servicios públicos.

CERTIFICADO DE INVERSION	
Nombre del accionista	ISVIMED
NIT del accionista	900,014,480-8
Número de acciones suscritas y pagadas (EMVARIAS S.A ESP)	46.540.036
Número de acciones en circulación (EMVARIAS S.A ESP)	46.540.036
Número de acciones que posee el Isvimed en EMVARIAS S.A ESP	7.566
Porcentaje de Participación Isvimed en EMVARIAS S.A ESP	0,01625697%
Valor Nominal de la acción (en la adquisición)	1.000

Sede Principal ISVIMED  
NIT 900.014.480-8  
Calle 47D N° 75 - 240 / Código Postal 050034  
(574) 430 4310 Medellín - Colombia



info@isvimed.gov.co



Alcaldía de Medellín

**ISVIMED**

Instituto Social de Vivienda  
y Hábitat de Medellín

Valor Intrínseco de la acción con valorización	1.099.81
Valor Intrínseco de la acción sin valorización	1.099.81
valor Total de patrimonio EMVARIAS (en pesos)	51.185.290.804
Utilidad neta del periodo EMVARIAS S.A ESP (en pesos)	8.295.091.004
Dividendos decretados en el periodo por EMVARIAS S.A ESP(en pesos)	3.482.855
Fecha de Asamblea o Junta Directiva en la cual se decretaron dividendos	16/03/2020

### Nota 3. Cuentas por Cobrar

Representa el valor de los derechos de cobro de la entidad, originados en el desarrollo de sus funciones. Las cuentas por cobrar del Isvimed, se componen principalmente por los dividendos y participaciones por cobrar, recursos pendientes de cobro por concepto de prefinanciación de subsidios nacionales, transferencias por cobrar, incapacidades por reintegrar, gastos bancarios pendientes de reintegro y recursos de convenios, entre otros.

La Composición del rubro de Otras cuentas por cobrar al 30 de junio de 2020 es:

Concepto	2020	%	2019	%
Prefinanciación de Proyectos Habitacionales	1.358.500	52,74%	757.578	29,92%
Transferencias por Cobrar al Municipio	717.750	27,87%	0	0,00%
Otros Deudores	477.730	18,55%	1.745.435	68,92%
Incapacidades Pendientes de Cobro	21.751	0,84%	29.371	1,16%
<b>Total</b>	<b>2.575.731</b>	<b>100%</b>	2.532.384	100%

**La prefinanciación de proyectos habitacionales** corresponde a los recursos que el Isvimed gira a los proyectos de vivienda en su etapa constructiva y que luego se cobran al Gobierno Nacional (subsidio nacional) una vez se escrituran las unidades habitacionales. Al 30 de junio de 2020 los subsidios pendientes de cobro y que dependen de trámites jurídicos por parte del Isvimed son:

PROYECTO	No. SUBSIDIOS	VALOR	%
Pelicanos	8	326.480	35%
Altos De San Juan	7	283.360	23%
Vivienda Usada	10	104.617	10%
Limonar	4	172.480	12%
Villa Santa Fe De Antioquia	22	320.320	16%
Tirol III	2	73.920	3%
El Socorro	2	77.322	6%
<b>TOTAL</b>	<b>55</b>	<b>1.358.500</b>	<b>100%</b>

Los valores de los subsidios pendientes de cobro se reclasifican de la cuenta 151003-construcciones a las cuentas por cobrar, una vez se entrega la unidad de vivienda al beneficiario.

**Las incapacidades** pendientes por reintegrar corresponden a los recursos reconocidos a los

Sede Principal ISVIMED  
NIT 900.014.480-8  
Calle 47D N° 75 - 240 / Código Postal 050034  
(574) 430 4310 Medellín - Colombia



info@isvimed.gov.co



Alcaldía de Medellín

**ISVIMED**

Instituto Social de Vivienda  
y Hábitat de Medellín

funcionarios vinculados al Isvimed en el período de incapacidad y que están pendientes del reintegro por parte de las respectivas EPS.

**Otros deudores**, los valores más representativos de los otros deudores para la vigencia 2020, corresponden principalmente a la cuenta por cobrar al Municipio de Medellín por valor **\$455.475** por concepto de recursos pendientes de desembolso del convenio 4600072998 de 2017, cuyo objeto es “Contrato Interadministrativo de Mandato sin representación para estudiar, viabilizar y asignar subsidios de vivienda a la población a intervenir por la adquisición de bienes inmuebles con ocasión al Proyecto cinturón verde.

**Nota 4. Préstamos por Cobrar.**

Representa el valor acumulado de la Cartera Hipotecaria por concepto de créditos otorgados por el Isvimed a los beneficiarios de los proyectos habitacionales para completar el cierre financiero de su vivienda; este valor se encuentra actualizado de acuerdo con el informe suministrado por la Tesorería General del Isvimed; el saldo al cierre de junio de 2020 de la cartera hipotecaria es de \$3.269.412, valor que contiene el capital reconocido a valor presente neto de los flujos futuros más el reconocimiento de los intereses financieros, más el reconocimiento de los intereses de mora, más el cobro del seguro.

El deterioro de la cartera, al 30 de junio de 2020 asciende a la suma de \$1.591.348, el cual está calculado de acuerdo con el instructivo y aplicativo diseñado por la firma asesora KMPG en el desarrollo de consultoría para implementación del nuevo marco normativo para entidades de Gobierno General (Resolución 533 de 2015 expedida por la CGN), dicho valor representa aproximadamente el 56% del valor del Capital de la cartera hipotecaria.

Para el cálculo del deterioro de la cartera se tienen en cuenta los siguientes factores de índole cualitativos





- Tipo de garantía.
- Edad de las carteras.
- Días de mora.
- Dificultades financieras del deudor.
- Cambios en las condiciones contractuales por motivos económicos.

De acuerdo con las políticas interna del Instituto, el registro contable del deterioro de la cartera hipotecaria se realiza de manera semestral.

El saldo de la cartera por edades al 30 de junio de 2020 se detalla a continuación:

EDAD	NRO. OBLIG	SALDO CAPITAL	INT CORRIENTE	SEGUROS VENCIDOS	INT MORA	SALDO DEUDA	DETERIORO
<b>0-60 DÍAS</b>	260	1.100.047	4.774	725	879	1.106.425	-
<b>61-150 DÍAS</b>	45	195.374	4.909	769	813	201.864	179.123
<b>151-360 DÍAS</b>	61	276.308	16.781	2.629	5.235	300.953	253.666

Sede Principal ISVIMED  
NIT 900.014.480-8  
Calle 47D N° 75 - 240 / Código Postal 050034  
(574) 430 4310 Medellín - Colombia

     
[info@isvimed.gov.co](mailto:info@isvimed.gov.co)





Alcaldía de Medellín

## ISVIMED

Instituto Social de Vivienda  
y Hábitat de Medellín

<b>361-540 DÍAS</b>	46	251.877	26.670	4.013	10.148	292.708	229.914
<b>&gt; 540 DÍAS</b>	175	1.010.560	268.656	48.033	198.615	1.525.864	928.646
<b>TOTAL</b>	<b>412</b>	<b>2.834.165</b>	<b>321.790</b>	<b>56.169</b>	<b>215.692</b>	<b>3.427.816</b>	<b>1.591.349</b>

El informe de cartera por edades, corresponden a los saldos acumulados del informe hipotecario presentado por el área de cartera.

Los créditos otorgados por el Instituto no genera costos de transacción.

La tasa de interes efectiva del mercado utilizada para el cálculo del valor presente neto y de los intereses , se toma de la página del Banco de la república -<http://www.banrep.gov.co/es/tasas-colocación> - tasa de colocación adquisición de vivienda VIS/total establecimientos de acuerdo a la fecha de inicio de cada prestamo otorgado por el Isvimed.

### Nota 5. Inventario

Los inventarios son los bienes tangibles e intangibles, muebles e inmuebles, adquiridos o producidos por la Entidad Contable Pública, con la intención de ser comercializados, transformados o consumidos en actividades de producción de bienes o prestación de servicios, o para suministrarlos en forma gratuita a la comunidad, en el desarrollo de funciones de su cometido estatal. (Marco conceptual del régimen de contabilidad pública, numeral 158).

La composición de la cuenta 15 “inventarios” se detalla a continuación:

Concepto	2020	%	2019	%
Terrenos	<b>14.984.314</b>	<b>31,99%</b>	20.066.629	39,84%
Construcciones	<b>31.856.628</b>	<b>68,01%</b>	30.306.676	60,16%
<b>Total</b>	<b>46.840.942</b>	<b>100%</b>	50.373.305	100%

**Terrenos:** Corresponde a los bienes inmuebles propiedad del Instituto adquiridos a través de cesión gratuita otorgada por el Municipio de Medellín, o por compra directa, los cuales conforman el Banco de Lotes; y estan registrados de acuerdo al avalúo catastral reportado por la oficina de catastro municipal y destinados para el desarrollo de proyectos habitacionales.

Los bienes inmuebles del Isvimed se actualizan de acuerdo con el avalúo catastral, información tomada de la oficina de catastro municipal, su totalidad se distribuye en la cuenta del activo y en las cuentas de orden acreedoras.

La disminución en el rubro de Terrenos obedece al ajuste realizado en diciembre de 2019 por valor de \$5.339.000 aprobado por del Comité de Sostenibilidad Contable, ya que dicho valor representaba unos bienes inmuebles contabilizados como propios, pero que, según estudio de títulos a esa fecha, ya eran propiedad de terceros, según información de Catastro Municipal.

**Construcciones:** El Instituto contabiliza en esta cuenta, la ejecución a una fecha determinada los

Sede Principal ISVIMED  
NIT 900.014.480-8  
📍 Calle 47D N° 75 - 240 / Código Postal 050034  
📞 (574) 430 4310 Medellín - Colombia





Alcaldía de Medellín

**ISVIMED**

Instituto Social de Vivienda  
y Hábitat de Medellín

diferentes proyectos habitacionales que se realizan a través de fideicomisos, los cuales se registran como gasto una vez sean otorgados los subsidios por parte del Instituto a través de resolución. Esta reclasificación es producto del concepto emitido por la Contaduría General de la Nación CGN (radicado 20117-156304), ratificado en el radicado 2014230003483.

Al 30 de junio de 2020 y 2019 el valor del Inventario de los proyectos habitacionales (Construcciones) es:

Proyecto	SALDO CUENTA AL 30/06/2020	SALDO CUENTA AL 30/06/2019
EL TIROL	97.026	245.892
LA HERRERA	39.669	79.338
LA HERRADURA	-	80.632
LA CRUZ	-	7.338
EL LIMONAR	50.512	152.768
CIUDAD DEL ESTE	202.648	179.038
PELIKANOS	19.712	133.056
ALTOS DE SAN JUAN	376.992	553.168
VILLA SANTA FE DE ANTIOQUIA	149.072	485.408
MONTAÑA B8 Y MIRADOR DE LA CASCADA	24.229.873	24.579.873
EL TIROL II	85.827	100.611
TIROL III	193.047	241.309
ATARDECERES	76.930	84.322
EL SOCORRO	438.005	501.740
ISVIMED-MIRADOR DE MORAVIA	110.682	42.086
PICACHO	560.814	560.814
EL TRIUNFO	273.908	273.908
LA PLAYITA	2.179.371	154.369
JUAN BOBO II (6)	-	48.200
ALTOS DE CALASANZ (ETAPA I)	220.727	250.295
AURORA PEDREGAL ALTO	48.262	21.343

Sede Principal ISVIMED  
NIT 900.014.480-8  
Calle 47D N° 75 - 240 / Código Postal 050034  
(574) 430 4310 Medellín - Colombia





Alcaldía de Medellín

**ISVIMED**

Instituto Social de Vivienda  
y Hábitat de Medellín

CIUDAD DEL ESTE ETAPA C	2.475.754	1.513.893
CASTILLA GIRARDOT	27.797	17.274
<b>TOTAL</b>	<b>31.856.628</b>	30.306.676

### Nota 6. Propiedad, Planta y Equipo

Son bienes de propiedad de Isvimed necesarios para el cumplimiento de su cometido estatal, los cuales son registrados al costo histórico y se deprecian con base en el método de línea recta sobre la vida útil estimada.

La vida útil estimada de acuerdo con la clase de activos y atendiendo lo estipulado en el Manual de Políticas Contables del Isvimed bajo el nuevo Marco Normativo para Entidades de Gobierno, son las siguientes:

CLASE	Vida útil estimada (Años)
Edificaciones	70 a 100
Muebles y enseres y equipos de oficina	10 a 15
Equipo de comunicación y computo	5 a 10
Equipo de transporte y tracción	8 a 14

El detalle de la cuenta de propiedad, planta y equipo al 30 de junio de 2020 es:

Concepto	Costo Histórico	Depreciación Acumulada	Deterioro	Valor en Libros
Terrenos de propiedad de terceros	534.626	0	0	534.626
Edificaciones de propiedad de terceros	1.829.208	-222.191	0	1.607.017
Maquinaria y equipo	5.838	-1.959	0	3.879
Muebles, enseres y equipos de oficina	230.120	-131.469	0	98.651
Equipos de comunicación	160.886	-115.191	0	45.695
Equipos de computación	583.147	-209.063	0	374.085
Equipo de transporte, tracción y elevación	168.114	-22.534	-1.162	144.418
<b>TOTAL</b>	<b>3.511.939</b>	<b>-702.407</b>	<b>-1.162</b>	<b>2.808.371</b>

Los terrenos y edificaciones propiedad de terceros corresponde a la sede donde hoy funciona el Isvimed, ubicada en la calle 47D No.75- 240, bien inmueble recibido en comodato en la vigencia 2011 por parte del Municipio de Medellín.

Sede Principal ISVIMED  
NIT 900.014.480-8  
Calle 47D N° 75 - 240 / Código Postal 050034  
(574) 430 4310 Medellín - Colombia



info@isvimed.gov.co



## Alcaldía de Medellín

# ISVIMED

Instituto Social de Vivienda  
y Hábitat de Medellín

Se calcula el deterioro para los equipos de transporte, tracción y elevación de acuerdo con la política aprobada en el Manual de Políticas Contables del Isvimed bajo el nuevo Marco Normativo para Entidades de Gobierno (acuerdo # 16 del consejo directivo aprobado el 29 de diciembre de 2017). El saldo del deterioro al cierre de junio de 2020 asciende a la suma de \$1.162.

A continuación, se presenta el detalle del comportamiento de los activos fijos durante el primer semestre de la vigencia 2020:

Concepto	Saldo al 01/01/2020	Adquisiciones	Adiciones	Retiros	Total Costo Histórico al 30/06/2020
Terrenos de propiedad de terceros	534.626	0	0	0	534.626
Edificaciones de propiedad de terceros	1.829.208	0	0	0	1.829.208
Maquinaria y equipo	5.838	0	0	0	5.838
Muebles, enseres y equipos de oficina	230.120	0	0	0	230.120
Equipos de comunicación	160.886	0	0	0	160.886
Equipos de computación	583.147	0	0	0	583.147
Equipo de transporte, tracción y elevación	168.114	0	0	0	168.114
<b>TOTAL</b>	<b>3.511.939</b>	<b>0</b>	<b>0</b>	<b>0</b>	<b>3.511.939</b>

### Nota 7. Otros activos

En este grupo se registran los bienes y servicios pagados por anticipado (seguros, comisiones, mantenimiento de vehículo, entre otros), los avances y anticipos entregados, los recursos entregados en administración, los contratos de fiducia mercantil (patrimonios autónomos) y los intangibles (licencias).

Al 30 de junio de 2020 la composición de esta cuenta es:

Concepto	2020	%	2019	%
Bienes y Servicios Pagados por Anticipado	146.210	0,12%	103.084	0,06%
Avances y Anticipos Entregados	0	0,00%	640.020	0,39%
Recursos Entregados en Admón.	67.618.266	55,01%	109.652.734	66,48%
Derechos en Fideicomiso	55.115.077	44,84%	54.486.984	33,03%
Activos Intangibles	62.220	0,05%	65.671	0,04%
Amortización acumulada Intangibles (CR)	-27.717	-0,02%	-10.171	-0,01%
<b>Total</b>	<b>122.914.055</b>	<b>100%</b>	<b>164.938.321</b>	<b>100%</b>

Sede Principal ISVIMED  
NIT 900.014.480-8  
📍 Calle 47D N° 75 - 240 / Código Postal 050034  
📞 (574) 430 4310 Medellín - Colombia

     
[info@isvimed.gov.co](mailto:info@isvimed.gov.co)

📍 Calle 47D N° 75 - 240 / Código Postal 050034  
📞 (574) 430 4310 Medellín - Colombia

  
[info@isvimed.gov.co](mailto:info@isvimed.gov.co)



Alcaldía de Medellín

**ISVIMED**

Instituto Social de Vivienda  
y Hábitat de Medellín

**Los otros activos**, se reclasifican en corriente y no corriente, de acuerdo con el orden de liquidez y solvencia, los cuales pueden ser convertidos en efectivo o realizarse en un período inferior a un año, contado a partir de la fecha del Estado de Situación Financiera.

Los Otros activos clasificados como corrientes corresponden a los bienes y servicios pagados por anticipado (seguros), a los avances y anticipos entregados a los diferentes proveedores de bienes y servicios, a los recursos entregados en administración y a los derechos en fideicomisos.

**Los recursos entregados en administración** están conformados por: Recursos entregados en administración a otras entidades bajo la modalidad de contratos de mandato, cuyo saldo al 30 de junio asciende a \$12.164.484. El otro rubro que compone este ítem son los encargos fiduciarios de administración y pagos, destinados a la ejecución de los programas y proyectos con un saldo al cierre de junio de 2020 de \$55.453.782.

La disminución en el concepto de recursos entregados en administración se presenta básicamente por la ejecución de los contratos de los encargos fiduciarios, con una variación de \$45.257.988; donde se destaca el encargo para el proyecto de construcción y mejoramiento de la conexión vial norte.

Para una mejor ilustración, el presente cuadro muestra el detalle de los recursos entregados en administración en las dos modalidades al cierre de junio de las vigencias 2020 y 2019:

Recursos entregados en administración (contratos de mandato)

Convenio No.	Entidad	Saldo junio 30 2020	Saldo junio 30 2019
381/2014	EDU	245	902.270
002/2005	EDU	1.615.101	1.615.101
367/2019	EDU	502.215	-
292/2020	EDU	15.373	-
203/2017	Colegio Mayor de Antioquia	20.695	60.125
406/2017	Plaza Mayor Medellín S.A.	156	38.724
296/2019	Plaza Mayor Medellín S.A.	118.936	597.685
225/2020	Plaza Mayor Medellín S.A.	339.797	-
181/2017	ESU	3	4.035
193/2019	ESU	60.854	107.021
194/2019	ESU	686.076	580.382
244/2020	ESU	322.545	-
604/2018	ESU	-	46.000
607/2018	ESU	-	53.440
521/2017	Comfenalco	4.936.182	4.936.181
303/2020	TeleMedellín	89.403	-
333/2020	Corporación Universitaria de Servicios "CIS"	3.456.903	-
	<b>Total</b>	<b>12.164.484</b>	8.940.964

Sede Principal ISVIMED  
NIT 900.014.480-8

📍 Calle 47D N° 75 - 240 / Código Postal 050034  
📞 (574) 430 4310 Medellín - Colombia



[info@isvimed.gov.co](mailto:info@isvimed.gov.co)

📍 Calle 47D N° 75 - 240 / Código Postal 050034  
📞 (574) 430 4310 Medellín - Colombia

[info@isvimed.gov.co](mailto:info@isvimed.gov.co)



Alcaldía de Medellín

**ISVIMED**

Instituto Social de Vivienda  
y Hábitat de Medellín

Encargos Fiduciarios

Descripción	Saldo junio 30 2020	Saldo junio 2019
Fiducia de Administración y Pagos -Convenio 4600072984/2017 Conexión Vial	9.006.519	40.445.152
F.M. Admón. y Pagos -San Luis-	9.400.117	12.581.926
0414-0 E.F. Admón. y Pagos Convenio Madre Laura (020 de 2015)	308.205	726.427
0412-4 E.F. Admón. y Pagos Convenio 465 de 2017	954.565	3.186.800
E.F. Generales Isvimed	14.292.491	20.518.446
E.F. Reasentamiento y Reubicación	5.448.991	6.226.894
E.F. OPV'S	5.776.095	5.875.656
E.F. Tranvía	397.957	715.750
E.F. Gastos Notariales, Rentas y Registro	413.233	538.323
E.F. Otros	75.106	105.887
METRO CABLE PICACHO (METRO)	5.300.779	8.865.290
E.F CONVENIO 034-2019 EDU	788.065	925.217
Admón. Recursos C.I. 4600082068 de 2019 Mpio Medellín	3.291.659	-
<b>Total</b>	<b>55.453.782</b>	100.711.769

Los Otros activos clasificados en no corriente se detallan a continuación:

Concepto	2020	%	2019	%
Bienes y Servicios Pagados por Anticipado	0	0,00%	10.990	0,02%
Derechos en Fideicomiso	55.115.077	99,94%	54.486.984	99,88%
Activos Intangibles	62.220	0,11%	65.671	0,12%
Amortización acumulada Intangibles (CR)	-27.717	-0,05%	-10.171	-0,02%
<b>Total</b>	<b>55.149.580</b>	<b>100%</b>	54.553.474	100%

Los derechos en fideicomisos, corresponde a los recursos disponibles en los fideicomisos que se tienen constituidos para la ejecución de los diferentes proyectos habitacionales que desarrolla actualmente el Instituto.

Los activos intangibles corresponden a las licencias adquiridas durante las vigencias 2018 y 2019 y que tienen una vida útil finita.

Por el lado de los Pasivos, estos se disminuyeron en un 41,9%, al pasar de \$77.689.403 de enero a junio de 2019, a \$45.142.262 para el mismo periodo de 2020. El concepto con mayor variación negativa son los recursos recibidos en administración con una disminución de \$39.587.767, la cual se presenta por la ejecución de los programas y proyectos que desarrolla actualmente el Instituto.

El total de los pasivos al 30 de junio de 2020 está compuesto de la siguiente manera:

Otros Pasivos	30.073.442	66,6%
Cuentas por Pagar	9.187.297	20,4%
Provisiones	4.839.400	10,7%
Beneficios a los Empleados	1.042.123	2,3%
<b>Total</b>	<b>45.142.262</b>	<b>100,0%</b>

Sede Principal ISVIMED  
NIT 900.014.480-8  
Calle 47D N° 75 - 240 / Código Postal 050034  
(574) 430 4310 Medellín - Colombia





Alcaldía de Medellín

**ISVIMED**

Instituto Social de Vivienda  
y Hábitat de Medellín

### Nota 8. Cuentas por Pagar

Corresponde a los compromisos adquiridos por el Instituto pactados con pago en el corto plazo

La composición de las cuentas por pagar al corte del 30 de junio de 2020 es la siguiente:

Concepto	2020	%	2019	%
Bienes y servicios	5.057.273	55,05%	3.499.121	49,42%
Recursos a Favor de Terceros	3.862.769	42,04%	3.422.717	48,34%
Descuentos de Nómina	59.194	0,64%	58.742	0,83%
Retención en la Fuente e Impuesto de Timbre	59.795	0,65%	81.623	1,15%
Impuestos, Contribuciones y Tasas por Pagar	1.708	0,02%	2.080	0,03%
Otras Cuentas por Pagar	146.558	1,60%	15.913	0,22%
<b>Total</b>	<b>9.187.297</b>	<b>100%</b>	7.080.196	100%

El concepto de adquisición de **bienes y servicios** relaciona los pagos a proveedores en el corto plazo.

Los **Recursos Favor de Terceros** corresponden principalmente a rendimientos financieros pendientes por reintegrar, los cuales se generan por los recursos recibidos en administración y que tienen para su administración y control cuentas bancarias de ahorro especiales. En este rubro también se encuentran los rendimientos financieros de las transferencias giradas al Instituto por el Municipio de Medellín para la ejecución del plan de desarrollo en el componente de vivienda y hábitat.

Los **Descuentos de Nómina**, pertenecen a las deducciones de nómina realizadas al personal vinculado por concepto de aportes a la EPS, a fondos de pensión, libranzas, aportes a cuentas AFC, aportes a pensiones voluntarias, que se encuentran pendientes al cierre del mes.

La **Retención en la fuente e Impuesto de Timbre**, son las deducciones realizadas por concepto de retención en la fuente, retención de IVA, retención de impuesto de industria y comercio, realizadas en el mes de junio de 2020 a los empleados y proveedores, valor que será cancelado a las entidades respectivas en el mes de julio de 2020.

Las **Otras cuentas por pagar**, las conforman los aportes realizados por el empleador al ICBF y SENA pendientes de pago, a cuentas de cobro de servicios públicos y el reconocimiento de las cuentas por pagar por concepto de expensas de los apartamentos vacíos.

### Nota 9. Beneficios a los empleados

Los beneficios a empleados corresponden a la consolidación de prestaciones sociales de los funcionarios (50 funcionarios) de planta del Instituto con corte al 30 de junio de 2020 liquidados de acuerdo con la normatividad vigente para las entidades del Sector Público, y a los aportes que realiza el empleador al sistema de seguridad social integral (salud, pensión, ARL y aportes a cajas de compensación). En este rubro se registra también la nómina correspondiente a la Planta Temporal de Curaduría Cero, la cual está conformada a junio de 2020 por 6 funcionarios, quienes prestarán sus servicios entre mayo y diciembre de 2020.

Sede Principal ISVIMED  
NIT 900.014.480-8  
📍 Calle 47D N° 75 - 240 / Código Postal 050034  
📞 (574) 430 4310 Medellín - Colombia





Alcaldía de Medellín

**ISVIMED**

Instituto Social de Vivienda  
y Hábitat de Medellín

Los beneficios de los empleados del ISVIMED se han clasificado como beneficios a corto plazo ya que no se contemplan regímenes especiales de cesantías, ni primas extralegales a largo plazo.

Concepto	2020	%	2019	%
Nómina por pagar	71.814	6,89%	59	0,0%
Cesantías	180.184	17,29%	155.746	16,4%
Intereses sobre las Cesantías	21.631	2,08%	18.742	2,0%
Vacaciones	218.423	20,96%	199.292	20,9%
Prima de vacaciones	149.117	14,31%	137.160	14,4%
Prima de servicios	52.282	5,02%	134.134	14,1%
Prima de navidad	168.060	16,13%	144.114	15,1%
Bonificaciones	87.476	8,39%	84.562	8,9%
Aportes a riesgos laborales	7.578	0,73%	5.654	0,6%
Aportes a Fondos Pensionales Empleador	42.085	4,04%	35.760	3,8%
Aportes a seguridad social en salud empleador	29.811	2,86%	25.331	2,7%
Aportes a cajas de compensación familiar	13.662	1,31%	11.599	1,2%
<b>Total</b>	<b>1.042.123</b>	<b>100%</b>	952.152	100%

#### Nota 10. Otros pasivos


En el grupo de otros pasivos, se registran los recursos recibidos en administración por concepto de convenios y/o contratos suscritos con otras entidades públicas para la ejecución de programas y proyectos, que por nuestro objeto social nos da la competencia para ejecutarlos; los saldos a la fecha reflejan claramente los recursos pendientes por ejecutar, cuyo valor asciende a \$30.012.173, con una disminución con relación al mismo periodo de la vigencia anterior de \$39.587.767, la cual se presenta por la ejecución de los programas y proyectos que desarrolla actualmente el Instituto, donde se destaca el proyecto de construcción y mejoramiento de la conexión vial norte.

Igualmente, este rubro refleja los recursos depositados en el Banco Agrario por concepto de pagos pendientes en la adquisición de predios en la ejecución del convenio CN2017-0112, celebrado con el Metro de Medellín cuyo objeto es "Aunar esfuerzos técnicos, financieros, administrativos, sociales, ambientales y jurídicos para desarrollar las fases preoperativa y transversal, definidas en el marco de las acciones de protección a moradores de la zona de intervención de la obra denominada Metro cable Picacho"; también se registran los recursos recibidos por anticipado por concepto del pago de licencias de maternidad e incapacidades, las cuales a la fecha de corte presentan un saldo de \$14.658

A continuación, se detallan los saldos de los convenios vigentes de los **recursos recibidos en administración** con sus respectivos recursos disponibles al 30 de junio de 2020 y 2019:

Convenio No.	Entidad	Saldo a junio 30 de 2020	Saldo a junio 30 de 2019	Recursos Administrados
023 de 2013	Fonvivienda	15.242	15.242	Fideicomiso
020 de 2015	EDU	305.139	453.537	Encargo fiduciario y Cuenta de Ahorros

Sede Principal ISVIMED  
NIT 900.014.480-8  
Calle 47D N° 75 - 240 / Código Postal 050034  
(574) 430 4310 Medellín - Colombia



info@isvimed.gov.co





Alcaldía de Medellín

**ISVIMED**

Instituto Social de Vivienda  
y Hábitat de Medellín

4600067990 de 2016	Municipio de Medellín	103.526	115.205	Cuenta de Ahorros
000206 de 2017	Metro de Medellín	5.260.163	8.868.903	Fideicomiso
4600072998 de 2017	Municipio de Medellín	647.298	1.198.958	Cuenta de Ahorros
4600072946 de 2017	Municipio de Medellín	10.149.822	13.596.165	Encargo fiduciario y Cuenta de Ahorros
465 de 2017	EDU	973.570	3.263.487	Encargo fiduciario y Cuenta de Ahorros
4600072984 de 2017	Municipio de Medellín	8.422.509	40.339.197	Encargo fiduciario y Cuenta de Ahorros
341 de 2017	EDU	-	30.329	Cuenta de Ahorros
034 de 2019	EDU	868.104	1.718.916	Encargo fiduciario y Cuenta de Ahorros
4600082068 de 2019	Municipio de Medellín	3.266.800	-	Encargo fiduciario y Cuenta de Ahorros
	<b>Total</b>	<b>30.012.173</b>	<b>69.599.940</b>	

En el Pasivo No corriente, se encuentran registradas la **Provisión** de las demandas en contra del Instituto con una probabilidad de pérdida superior al 50% (Probables), de acuerdo con lo establecido en el Manual de Políticas contables.

A través de la implementación de criterios de valoración del riesgo de pérdida a cada uno de los procesos judiciales vigentes, se procede a la clasificación de la obligación contingente por litigios como PROBABLE, si la valoración de la probabilidad final de pérdida es superior al 50%, POSIBLE, si la valoración de la probabilidad final de pérdida es mayor al 10% y hasta 50%, o REMOTO, si la valoración de la probabilidad final de pérdida es igual o inferior al 10%.

Estos porcentajes de calificación de la obligación contingente permiten determinar el grado de incertidumbre de materialización de la obligación a favor del demandante, por lo que definirá la instrucción o el tratamiento contable que debe darse a cada uno de ellos, siendo la PROVISIÓN el tratamiento contable correspondiente a los procesos calificados con riesgo de pérdida PROBABLE, en CUENTAS ORDEN el correspondiente a la calificación POSIBLE y por último, NOTAS A LOS ESTADOS FINANCIEROS el correspondiente a los REMOTOS.

Es así como a la fecha el valor del pasivo contingente correspondiente a los procesos judiciales que tiene una valoración de riesgo de pérdida superior al 50% (Probables) están calculados en \$4.839.400 los cuales deben tener un tratamiento de provisión (en virtud del principio de prudencia); los procesos con valoración de pérdida mayor al 10% y hasta 50% (Posible) están calculados en \$7.447.524, los cuales deben tener un tratamiento de cuentas orden, y finalmente los procesos con valoración de pérdida inferior al 10% (Remotos) están calculados en \$6.489.053 los cuales recibirán un tratamiento contable de notas a los estados financieros.

A continuación, se presenta el detalle de las demandas con una probabilidad de fallo en contra del Instituto mayor a 50%:

Sede Principal ISVIMED  
NIT 900.014.480-8  
Calle 47D N° 75 - 240 / Código Postal 050034  
(574) 430 4310 Medellín - Colombia



Calle 47D N° 75 - 240 / Código Postal 050034  
(574) 430 4310 Medellín - Colombia

info@isvimed.gov.co



Alcaldía de Medellín

**ISVIMED**

Instituto Social de Vivienda  
y Hábitat de Medellín

NOMBRE DEMANDANTE	DESCRIPCION JURISDICCION	DESCRIPCION ACCION O MEDIO DE CONTROL	VALOR DE LA CUANTÍA	FECHA DEMANDA	VALORACIÓN PASIVO CONTINGENTE
- FELIX ANTONIO GARCIA Y OTROS LA PICACHA (?)	Constitucional	POPULAR	Sin Cuantía	04-04-2013	70% PROBABLE
José Julián Correa Vélez	Ordinaria	ORDINARIO LABORAL	19.719	12-02-2016	70% PROBABLE
Luisa María Arboleda Suárez & otros.	Ordinaria	ORDINARIO LABORAL	214.297	12-06-2015	70% PROBABLE
Sandra Cifuentes Agua limpia	Ordinaria	ORDINARIO LABORAL	36.082	16-06-2016	70% PROBABLE
Adriana Patricia Cifuentes Agua limpia	Ordinaria	ORDINARIO LABORAL	19.671	20-01-2016	70% PROBABLE
Delfín Pino Palacio & Jhon Franki Franco	Ordinaria	ORDINARIO LABORAL	67.650	06-08-2015	70% PROBABLE
César Humberto Galeano Higueta	Ordinaria	ORDINARIO LABORAL	56.644	09-04-2015	70% PROBABLE
Giovanny Alexander Hernández Rodríguez	Ordinaria	ORDINARIO LABORAL	81.174	11-07-2017	70% PROBABLE
Juan David Zúñiga Toro	Ordinaria	ORDINARIO LABORAL	51.577	15-12-2017	70% PROBABLE
Leonel Moya Mena	Ordinaria	ORDINARIO LABORAL	108.418	07-04-2017	70% PROBABLE
John Jairo Mosquera Mosquera	Ordinaria	ORDINARIO LABORAL	124.576	18-04-2017	70% PROBABLE
Kevin Giraldo Galeano; Ana Milena Betancur Barrera; Brian Geoffrey Giraldo Jiménez; María Rubiela Galeano Segura; Luz Adriana Jiménez Quiceno; Nini Yojana Zuluaga Valencia; Gunar Geoffrey Giraldo Galeano & Alain Duberley Giraldo Galeano	Contenciosa Administrativa	REPARACIÓN DIRECTA	2.606.130	02-05-2017	70% PROBABLE
Teresa de Jesús Duque García Y Otros	Contenciosa Administrativa	REPARACIÓN DIRECTA	1.291.118	03-08-2017	70% PROBABLE
ASOCIACIÓN DE VIVIENDA POPULAR CASA VERDE-ASOCASA	Contenciosa Administrativa	CONTRACTUAL	162.343	27-11-2017	60% PROBABLE
<b>TOTAL</b>			<b>4.839.400</b>		

### Nota 11. Patrimonio

El Patrimonio de las entidades de Gobierno está representado por los recursos aportados para la creación y desarrollo de las entidades. En la cuenta de patrimonio del Instituto Social de Vivienda y Hábitat de Medellín-Isvimed, se encuentra registrado el valor neto del capital fiscal, el resultado de ejercicios anteriores y el resultado del ejercicio.

Sede Principal ISVIMED  
NIT 900.014.480-8  
Calle 47D N° 75 - 240 / Código Postal 050034  
(574) 430 4310 Medellín - Colombia



Calle 47D N° 75 - 240 / Código Postal 050034  
(574) 430 4310 Medellín - Colombia

info@isvimed.gov.co



Alcaldía de Medellín

**ISVIMED**

Instituto Social de Vivienda  
y Hábitat de Medellín

La Composición de la cuenta de patrimonio al cierre de junio de 2020 es:

Concepto	2020	%	2019	%
Capital Fiscal	180.018.513	88%	186.442.076	90%
Resultados de Ejercicios Anteriores	-6.203.459	-3%	12.391.138	6%
Resultado del Ejercicio	30.925.711	15%	9.437.378	5%
<b>Total</b>	<b>204.740.765</b>	<b>100%</b>	208.270.592	100%

La disminución en el rubro de **Capital fiscal** se presenta por ajuste realizado en la cuenta de Inventarios (Terrenos) en diciembre de 2019 dicho ajuste fue aprobado por del Comité de Sostenibilidad Contable ya que algunos bienes inmuebles contabilizados como propios, no lo eran, según estudio de títulos al cierre de la vigencia 2019, ya eran propiedad de terceros, según información de Catastro Municipal.

El rubro resultados de **ejercicios anteriores** tiene una disminución \$18.594.597 producto de la perdida generada en la vigencia 2019.

#### Nota 12. Cuentas de orden

Las cuentas de orden representan los hechos o circunstancias de las cuales pueden generarse derechos (cuentas de orden deudoras) u obligaciones (cuentas de orden acreedoras) que en algún momento podrán afectar la estructura financiera de la Entidad.

- **Cuentas de orden Deudoras**

El saldo al 30 de junio de 2020 lo compone:

CONCEPTO	VALOR	%
Activos Retirados	276.529	0,74%
Responsabilidades en Proceso	718	0,00%
Bienes Inmuebles	36.285.020	96,92%
Subsidios Nacionales	227.815	0,61%
Bienes Muebles Contabilizados Como Gasto	107.081	0,29%
Otros Bienes Muebles	535.415	1,43%
Muebles y Enseres	5.058	0,01%
<b>TOTAL</b>	<b>37.437.635</b>	<b>100,00%</b>

**Bienes y derechos retirados**, en esta cuenta de orden se encuentran registrados los bienes muebles propiedad del Isvimed a los cuales se le dio de baja de acuerdo con los procedimientos establecidos al interior del instituto; estos bienes están pendientes del proceso de disposición final.

**Responsabilidades en proceso**, bajo este concepto se tiene registrados los valores de la incapacidad de una funcionaria que no fue reintegrada por la EPS debido a que prescribió el derecho a su cobro, este ajuste se realizó por aprobación del Comité Técnico de Sostenibilidad Contable # 40 del 14 de junio de 2019

Sede Principal ISVIMED  
NIT 900.014.480-8  
● Calle 47D N° 75 - 240 / Código Postal 050034  
● (574) 430 4310 Medellín - Colombia



info@isvimed.gov.co



Alcaldía de Medellín

**ISVIMED**

Instituto Social de Vivienda  
y Hábitat de Medellín

**Las Cuentas de Deudoras de control**, agrupa los siguientes conceptos:

**Los bienes inmuebles**, en esta cuenta se refleja el saldo de los bienes inmuebles que catastralmente aparecen a favor del ISVIMED pero que su uso y disfrute está siendo realizado por la comunidad desde hace varios años. Estos bienes se encuentran en proceso de saneamiento a través de la Subdirección Jurídica del ISVIMED, también se controlan en esta cuenta las unidades habitacionales (apartamentos) de los proyectos gerenciados por el ISVIMED entregados a los beneficiarios y no escriturados, y los apartamentos con subsidios asignados pero que están pendientes de entregar por parte del Instituto.

El Detalle en el concepto de bienes inmuebles al 30 de junio de 2020 es:

Concepto	No. Viviendas	Valor
Bienes inmuebles a nombre del Isvimed según información enviada por jurídica		33.854.388
Saldo en cuenta activo (151002010101)		14.984.314
<b>Saldo para controlar en cuentas de orden</b>		<b>18.870.074</b>
Apartamentos pendientes por escritura	51	2.199.660
Apartamentos pendientes por entregar	480	15.215.285
<b>Total en cuenta 839090010101-Bienes Inmuebles</b>		<b>36.285.020</b>

La medición de los bienes inmuebles se realiza de acuerdo con la información suministrada por la oficina de catastro Municipal (avalúo catastral) y la medición de los apartamentos entregados sin escriturar y de los pendientes de entregar con base en el valor de la vivienda (cierres financieros).

**Subsidios nacionales**, el saldo en la cuenta de subsidios nacionales, corresponde a los subsidios que se encuentran en proceso de cobro, pero que dependen de otros procesos para su ejecución,

**Los bienes muebles**, en esta cuenta se registran los bienes muebles (activos fijos) adquiridos por el Instituto y que son contabilizados como gasto o que según la política contable no cumplen con el criterio para clasificarse en la cuenta del activo; igualmente se controlan aquellos bienes que se encuentran totalmente depreciados, el saldo a la fecha de corte es de \$642.496.

- **Cuentas de orden Acreedoras**

Las cuentas de orden acreedoras al 30 de junio están compuestas por los siguientes conceptos:

CONCEPTO	VALOR	%
Litigios Y Mecanismos Alternativos De Solución De Conflictos	7.447.524	12,93%
Bienes Muebles	5.489	0,01%
Depuración Contable	6.989	0,01%
Saldo Compromisos Presupuestales	50.139.863	87,05%
<b>TOTAL</b>	<b>57.587.865</b>	<b>100%</b>

Sede Principal  
NIT 900.014.486-8  
Calle 47D N° 75 - 240 / Código Postal 050034  
(574) 430 4310 Medellín - Colombia





Alcaldía de Medellín

**ISVIMED**

Instituto Social de Vivienda  
y Hábitat de Medellín

**Litigios y Mecanismos Alternativos de Solución de Conflictos**, bajo este concepto el Instituto refleja las pretensiones estimadas de los litigios y demandas que cursan en contra del Instituto con probabilidad de pérdida entre el 10% y el 50% por valor de \$7.447.524 información actualizada según el informe de litigios y demandas reportada por la Subdirección Jurídica del Isvimed con corte al 30 de junio de 2020. Dando con ello cumplimiento a lo establecido en el Manual de Políticas Contables del Isvimed, en el cual se contempla el reconocimiento de los litigios y demandas con probabilidad de fallo media y alta.

El detalle de estos litigios al cierre de junio 2020 es:

NOMBRE DEMANDANTE	DESCRIPCION JURISDICCION	DESCRIPCION ACCION O MEDIO DE CONTROL	VALOR DE LA CUANTÍA	FECHA DEMANDA	VALORACIÓN PASIVO CONTINGENTE
Estructura Y Acabados JPP S.A.S.	Contenciosa Administrativa	CONTRACTUAL	588.192	05-07-2016	35% POSIBLE
María Teresa de Jesús Vásquez Monsalve	Contenciosa Administrativa	NULIDAD Y RESTABLECIMIENTO DEL	Sin cuantía	20-08-2015	35% POSIBLE
Luz Estrella Ramírez Moreno	Contenciosa Administrativa	REPARACIÓN DIRECTA	119.470	04-10-2013	30% POSIBLE
Bertha Isabel Medina; Manuel Bolívar Montiel Santana; Eliana Cecilia Montiel Martínez & Edilberto Manuel Villareal Medina	Contenciosa Administrativa	REPARACIÓN DIRECTA	154.000	26-01-2015	50% POSIBLE
Dolly de Jesús Rodríguez De Jaramillo; Sandra Mabel Jaramillo Rodríguez & John Jairo Giraldo Colorado	Contenciosa Administrativa	REPARACIÓN DIRECTA	1.056.210	30-11-2015	30% POSIBLE
Santiago Melquicedec Elorza Toro	Contenciosa Administrativa	CONTRACTUAL	50.265	18-08-2017	30% POSIBLE
OPV VICENTE MEJÍA - CORVIMED	Constitucional	GRUPO	3.183.143	17-10-2017	30% POSIBLE

Sede Principal ISVIMED  
NIT 900.014.480-8

📍 Calle 47D N° 75 - 240 / Código Postal 050034  
📞 (574) 430 4310 Medellín - Colombia



📍 Calle 47D N° 75 - 240 / Código Postal 050034  
📞 (574) 430 4310 Medellín - Colombia

info@isvimed.gov.co



## Alcaldía de Medellín

# ISVIMED

Instituto Social de Vivienda  
y Hábitat de Medellín

Antonio María Ochoa Rojas Y Otros	Constitucional	POPULAR	Sin cuantía	13-03-2019	50% POSIBLE
Mauricio Cuesta Cuesta & Elmer Moreno Martínez	Ordinaria	ORDINARIO LABORAL	-	25-06-2015	50% POSIBLE
Héctor Chalarca y Gabriela Chalarca	Contenciosa Administrativa	NULIDAD Y RESTABLECIMIENTO DEL	165.323	03-12-2019	30% POSIBLE
Cooseguridad C.T.A	Contenciosa Administrativa	REPARACIÓN DIRECTA	236.388	18-09-2018	50% POSIBLE
Miguel Angel Chalarca Arango	Contenciosa Administrativa	NULIDAD Y RESTABLECIMIENTO DEL	145.297	5/11/2019	30% POSIBLE
Nelly de Jesús Vasco Pérez y otros	Contenciosa Administrativa	REPARACIÓN DIRECTA	410.063	13/12/2019	50% POSIBLE
Franklin de Jesús Sáenz Martínez	Contenciosa Administrativa	REPARACIÓN DIRECTA	993.739	25/11/2019	50% POSIBLE
Olga Cecilia Hincapié Moscoso y otro	Contenciosa Administrativa	REPARACIÓN DIRECTA	93.741	9/10/2019	35% POSIBLE
INSTITUTO DE VIVIENDA Y HABITAT DE MEDELLÍN- ISVIMED	Ordinaria	ORDINARIO LABORAL	12.000	23/02/2018	20% POSIBLE
Dora Emilse Toro Puerta	Contenciosa Administrativa	NULIDAD Y RESTABLECIMIENTO DEL	Sin cuantía	16/10/2019	30% POSIBLE
Clara de Jesús Guarín	Contenciosa Administrativa	NULIDAD Y RESTABLECIMIENTO DEL	70.710	16/10/2019	30% POSIBLE

Las demandas con pretensión y con probabilidad de ocurrencia remota, no se registran contablemente, atendiendo lo establecido en el Manual de Políticas Contables del Isvimed, sin embargo, para una mayor claridad a los usuarios de los Estados Financieros, están se revelan en las notas. Este tipo de demandas al 30 de junio de 2020 ascienden a \$6.489.053 y se especifican en el presente cuadro:

NOMBRE DEMANDANTE	DESCRIPCION JURISDICCION	DESCRIPCION ACCION O MEDIO DE CONTROL	VALOR DE LA CUANTÍA	FECHA DEMANDA	VALORACIÓN PASIVO CONTINGENTE
Jorge Enrique Vargas Beltrán	Constitucional	POPULAR	Sin Cuantía	16-07-2008	0% REMOTO

Sede Principal ISVIMED  
NIT 900.014.480-8

📍 Calle 47D N° 75 - 240 / Código Postal 050034  
📞 (574) 430 4310 Medellín - Colombia



[info@isvimed.gov.co](mailto:info@isvimed.gov.co)

📍 Calle 47D N° 75 - 240 / Código Postal 050034  
📞 (574) 430 4310 Medellín - Colombia

[info@isvimed.gov.co](mailto:info@isvimed.gov.co)



## Alcaldía de Medellín

# ISVIMED

Instituto Social de Vivienda  
y Hábitat de Medellín

(Acción popular LA CASCADA)					
Gloria Elena González Arcila & Otros. (Acción popular Efe Gómez)	Constitucional	POPULAR	Indeterminada	23-06-2016	0% REMOTO
Fundación Aldea Global	Contenciosa Administrativa	CONTRACTUAL	170.696	15-03-2016	0% REMOTO
Liliam del Socorro Vargas de Zapata	Contenciosa Administrativa	NULIDAD Y RESTABLECIMIENTO DEL	25.000	02-02-2012	0% REMOTO
Rosa Aleyda Pérez Macías	Contenciosa Administrativa	NULIDAD Y RESTABLECIMIENTO DEL	183.585	06-05-2014	0% REMOTO
Rosalina Franco Morales; Paula Andrea Duque Franco; Juan David Duque Franco & Luis Fernando Franco Morales	Contenciosa Administrativa	REPARACIÓN DIRECTA	38.290	09-12-2013	5% REMOTO
Obdulio Antonio Machado Sanmartín, Lady Carolina Machado Acevedo & María Irleny Acevedo	Contenciosa Administrativa	REPARACIÓN DIRECTA	289.046	31-08-2017	5% REMOTO
JOSÉ IGNACIO SAÉNZ HOYOS & JOSÉ FERNANDO SAÉNZ HOYOS	Contenciosa Administrativa	REPARACIÓN DIRECTA	3.833.563	25-07-2019	5% REMOTO
ARBITRIUM S.A.S	Contenciosa Administrativa	CONTRACTUAL	509.758	02-09-2019	0% REMOTO
Ruth Marina Ochoa (Acción popular Barrio Robledo Santa Margarita)	Constitucional	POPULAR	Indeterminada	24-11-2015	0% REMOTO
INSTITUTO DE VIVIENDA Y HABITAT DE MEDELLÍN- ISVIMED	Contenciosa Administrativa	REPARACIÓN DIRECTA	1.439.113	16/08/2019	5% REMOTO

Sede Principal ISVIMED  
NIT 900.014.400-8

● Calle 47D N° 75 - 240 / Código Postal 050034  
● (574) 430 4310 Medellín - Colombia

     
[info@isvimed.gov.co](mailto:info@isvimed.gov.co)

● Calle 47D N° 75 - 240 / Código Postal 050034  
● (574) 430 4310 Medellín - Colombia

     
[info@isvimed.gov.co](mailto:info@isvimed.gov.co)



Alcaldía de Medellín

**ISVIMED**

Instituto Social de Vivienda  
y Hábitat de Medellín

**Las reservas presupuestales** y saldo compromisos presupuestales, corresponden a los saldos de los compromisos pendientes de pago y al saldo de las reservas presupuestales correspondientes a la vigencia 2019, que están pendientes de su pago de acuerdo con lo estipulado en los diferentes convenios y/o contratos. Este registro se tiene como un mecanismo de control y su valor al cierre de junio 30 de 2020 asciende a \$50.139.863

### ESTADO DE RESULTADOS

La composición de los ingresos y gastos del Instituto al cierre del primer semestre de la vigencia 2020, se presentan en las siguientes notas.

#### Nota 13. Ingresos

Los ingresos del Isvimed están conformados principalmente por transferencias giradas por el Municipio de Medellín para cubrir los gastos de funcionamiento y los gastos por concepto de inversión social, por la causación de los intereses de financiación y de mora propios del portafolio de cartera hipotecaria (deudores) y por los ingresos concepto de recuperación de recursos de inversión y recursos no ejecutados de convenio y/o contratos.

Composición de los ingresos del Instituto Social de Vivienda y Hábitat de Medellín-Isvimed al cierre de junio 30 es:

Concepto	2020	%	2019	%
Transferencias y subvenciones	<b>62.112.979</b>	<b>99,67%</b>	64.578.946	98,10%
Otros Ingresos	<b>207.997</b>	<b>0,33%</b>	1.253.591	1,90%
<b>Total</b>	<b>62.320.976</b>	<b>100%</b>	65.832.537	100%

Los **ingresos por transferencias y subvenciones** están conformados principalmente por transferencias realizadas por del Municipio de Medellín para cubrir los gastos de funcionamiento y los gastos de inversión social, clasificados contablemente como ingresos sin contraprestación. Los ingresos por concepto de transferencias representan el 99,67% del total de los ingresos del Isvimed.

La Composición de los ingresos por transferencias y subvenciones se presenta en el siguiente cuadro:

Concepto	2020	%	2019	%
Transferencias para proyectos de inversión	<b>57.806.481</b>	<b>93,07%</b>	62.154.931	96,25%
Transferencias para gastos de funcionamiento	<b>4.306.498</b>	<b>6,93%</b>	2.424.015	3,75%
<b>Total</b>	<b>62.112.979</b>	<b>100%</b>	64.578.946	100%

Sede Principal ISVIMED  
NIT 900.014.480-8  
📍 Calle 47D N° 75 - 240 / Código Postal 050034  
📞 (574) 430 4310 Medellín - Colombia

     
[info@isvimed.gov.co](mailto:info@isvimed.gov.co)

📍 Calle 47D N° 75 - 240 / Código Postal 050034  
📞 (574) 430 4310 Medellín - Colombia

  
[info@isvimed.gov.co](mailto:info@isvimed.gov.co)





Alcaldía de Medellín

**ISVIMED**

Instituto Social de Vivienda  
y Hábitat de Medellín

La disminución en las transferencias para proyectos de inversión se debe principalmente al techo presupuestal asignado por el Departamento Administrativo de Planeación municipal al Isvimed para la vigencia 2020 y a la situación generada por la pandemia en el país.

Así mismo, los otros ingresos corresponden a los ingresos generados en las actividades complementarias a la actividad básica del Instituto, su composición está dada principalmente por ingresos financieros y por ingresos diversos.

Al 30 de junio la composición de los otros ingresos se detalla así:

Concepto	2020	%	2019	%
<b>FINANCIEROS</b>	<b>168.270</b>	<b>80,90%</b>	275.591	21,98%
Intereses sobre Depósitos en instituciones Financieras	15.119	7,27%	16.086	1,28%
Intereses, Dividendos y participaciones de Inversiones de admón. de Liquidez al costo	3.483	1,67%	0	0,00%
Rendimiento efectivo prestamos por cobrar	106.085	51,00%	224.989	17,95%
Intereses de mora	43.583	20,95%	34.516	2,75%
<b>INGRESOS DIVERSOS</b>	<b>39.727</b>	<b>19,10%</b>	978.000	78,02%
Recuperaciones	39.719	19,10%	976.575	77,90%
Otros Ingresos Diversos	8	0,00%	1.425	0,11%
<b>Total</b>	<b>207.997</b>	<b>200%</b>	1.253.591	200%

**Los intereses sobre depósitos en instituciones financieras** corresponden a los rendimientos generados por las cuentas de ahorros bancarias donde se encuentra depositados los recursos destinados para el programa de vivienda de los funcionarios del Isvimed.

**Los otros ingresos financieros**, corresponden a la causación contable de los intereses financieros e intereses de mora generado por el portafolio de cartera hipotecaria propiedad del Isvimed acumulados entre el 01 de enero y 30 de junio de 2020.

**Los ingresos diversos**, se componen principalmente de los recursos recuperados producto de la prefinanciación de subsidios nacionales en la etapa de ejecución de los proyectos y de la recuperación de los recursos no ejecutados y reintegrados al Isvimed por parte de los proveedores.

#### Nota 14 Gastos

Los gastos corresponden a los desembolsos realizados por la entidad con destinación a inversión social y a cubrir los gastos de funcionamiento.





La composición de los gastos acumulados al cierre del mes de junio de 2020 se detalla a continuación:

Concepto	2020	%	2019	%
Gasto de Administración y Operación	10.110.876	32,21%	11.112.752	19,71%
Deterioro, Depreciaciones, Amortizaciones	333.046	1,06%	73.107	0,13%

Sec. Administrativo ISVIMED  
NIT 900.014.480-8

📍 Calle 47D N° 75 - 240 / Código Postal 050034  
📞 (574) 430 4310 Medellín - Colombia

📍 Calle 47D N° 75 - 240 / Código Postal 050034  
📞 (574) 430 4310 Medellín - Colombia

     
info@isvimed.gov.co

  
info@isvimed.gov.co



Alcaldía de Medellín

**ISVIMED**

Instituto Social de Vivienda  
y Hábitat de Medellín

Transferencias y Subvenciones	1.160	0,00%	375	0,00%
Gasto Público Social	20.429.550	65,07%	44.314.577	78,58%
Otros Gastos	520.632	1,66%	894.347	1,59%
<b>Total</b>	<b>31.395.265</b>	<b>100%</b>	56.395.159	100%

Los gastos de administración y operación están conformados por:

**Gastos de Administración**, reúnen aquellas erogaciones que realiza el Instituto referente a gastos de personal (nómina, prestaciones sociales, seguridad social, entre otras), al igual que los gastos generales necesarios para el funcionamiento de la entidad.

Los gastos de administración (funcionamiento) son cubiertos con recursos propios del Instituto y un porcentaje con transferencias del Municipio de Medellín.

**Gastos de Operación**, corresponden a las erogaciones realizadas por el ISVIMED necesarias para el cumplimiento de su misión: "Gerenciar la vivienda de interés social en el Municipio de Medellín, conduciendo a la solución de necesidades habitacionales; especialmente de los asentamientos humanos y grupos familiares en situación de pobreza y vulnerabilidad; involucrando a los diferentes actores públicos, privados y comunitarios en la gestión y ejecución de proyectos de mejoramiento de entorno, reasentamiento, acompañamiento social, gestión inmobiliaria y demás actuaciones integrales de vivienda y hábitat en el contexto urbano y rural municipal y regional".

El Detalle de los gastos de administración y operación se presentan en el siguiente cuadro, de manera comparativa con el mismo periodo de la vigencia 2019:

Concepto	2020	%	2019	%
Salarios	1.773.977	17,55%	1.482.241	13,34%
Horas Extras y Festivos	4.911	0,05%	4.049	0,04%
Contribuciones Efectivas	499.725	4,94%	467.184	4,20%
Aportes sobre la Nomina	90.501	0,90%	83.374	0,75%
Prestaciones Sociales	738.116	7,30%	618.825	5,57%
Gastos de Personal Diversos	36.911	0,37%	18.526	0,17%
Generales	6.903.176	68,27%	8.392.033	75,52%
Impuestos, Contribuciones y Tasas	63.560	0,63%	46.521	0,42%
<b>Total</b>	<b>10.110.876</b>	<b>100%</b>	11.112.752	100%

En el total de los gastos de administración se puede evidenciar una participación promedio del rubro de los gastos generales del 75% para el año 2019 y un 68% en el año 2020, los cuales corresponden a todos aquellos gastos necesarios para cumplir con el objeto social, diferentes a los gastos de personal.

Dado el alto porcentaje de los **gastos generales** dentro del total de los gastos, se procede a detallar la composición de estos y su participación en el total de los gastos generales, así:

Concepto	2020	%	2019	%
Vigilancia y Seguridad	1.277.700	18,51%	1.501.474	17,89%
Materiales y Suministros	2.100	0,03%	7.228	0,09%

Sede Principal ISVIMED  
NIT 900.014.480-8  
Calle 47D N° 75 - 240 / Código Postal 050034  
(574) 430 4310 Medellín - Colombia





Alcaldía de Medellín

**ISVIMED**

Instituto Social de Vivienda  
y Hábitat de Medellín

Mantenimiento	10.594	0,15%	21.784	0,26%
Servicios Públicos	130.688	1,89%	96.059	1,14%
Arrendamiento Operativo	465.065	6,74%	448.474	5,34%
Publicidad y Propaganda	0	0,00%	20.403	0,24%
Impresos, Publicaciones, Suscripciones y Afiliaciones	0	0,00%	0	0,00%
Fotocopias	617	0,01%	969	0,01%
Comunicaciones y Transporte	586.791	8,50%	1.136.111	13,54%
Seguros Generales	204.065	2,96%	112.890	1,35%
Combustible y Lubricantes	4.705	0,07%	2.013	0,02%
Servicios de Aseo, Cafetería, Restaurante y Lavandería	2.883	0,04%	28.935	0,34%
Organización de Eventos	54.005	0,78%	59.222	0,71%
Relaciones Publica	2.191	0,03%	4.815	0,06%
Contratos de Aprendizaje	0	0,00%	3.197	0,04%
Gastos Legales	70	0,00%	56	0,00%
Licencias	0	0,00%	0	0,00%
Comisiones	101.509	1,47%	213.256	2,54%
Honorarios	3.993.804	57,85%	4.691.054	55,90%
Servicios.	57.390	0,83%	33.142	0,39%
Otros Gastos Generales	8.997	0,13%	10.950	0,13%
<b>Total</b>	<b>6.903.176</b>	<b>100%</b>	<b>8.392.033</b>	<b>100%</b>

Dentro de los **Gasto por Deterioro, Depreciaciones, Amortizaciones y Provisiones**, se incluyen las cuentas que representan los gastos estimados para reflejar el valor del desgaste o pérdida de la capacidad operacional por el uso de los bienes, su consumo, o deterioro, así como los montos para cubrir posibles pérdidas que están sujetas a condiciones de incertidumbre en relación con su cuantía y/o vencimiento.

El detalle del rubro de gasto por deterioro, depreciaciones y amortizaciones al cierre de junio de 2020 es:

Concepto	2020	%	2019	%
Préstamos Concedidos	14.252	4,28%	0	0,00%
Deterioro de Propiedad, Planta y Equipo	67.368	20,23%	64.356	88,03%
Amortización de Activos Intangible	9.209	2,77%	8.751	11,97%
Provisión Litigios y Demandas	242.217	72,73%	0	0,00%
<b>Total</b>	<b>333.046</b>	<b>100%</b>	<b>73.107</b>	<b>100%</b>

El **Gasto por transferencias y subvenciones** es la diferencia entre el valor presente neto y el valor desembolsado, de los créditos hipotecarios otorgados por el Isvimed a los diferentes beneficiarios para completar el cierre financiero de su solución de vivienda asignados durante el año 2020.

Sede Principal ISVIMED  
NIT 900.014.480-8  
Calle 47D N° 75 - 240 / Código Postal 050034  
(574) 430 4310 Medellín - Colombia

     
info@isvimed.gov.co

Calle 47D N° 75 - 240 / Código Postal 050034  
(574) 430 4310 Medellín - Colombia

  
info@isvimed.gov.co



## Alcaldía de Medellín

# ISVIMED

Instituto Social de Vivienda  
y Hábitat de Medellín

Por otra parte, el **Gasto Público Social**, corresponde a las erogaciones realizadas por el Instituto Social de Vivienda y Hábitat de Medellín, para cumplir con su cometido estatal. El valor registrado en esta cuenta obedece principalmente a:

Concepto	2020	%	2019	%
Generales	5.908.541	28,92%	7.478.416	16,88%
Subsidios Asignados	14.521.009	71,08%	36.836.161	83,12%
<b>Total</b>	<b>20.429.550</b>	<b>100%</b>	44.314.577	100%

**Gastos generales** dentro del agregado de gasto público social, corresponde al gasto en que incurre la entidad para facilitar el acceso a vivienda a personas con bajos niveles de ingresos, en resumen, corresponde a los gastos necesarios para otorgar los subsidios a la población más necesitada del Municipio de Medellín; para este período se tienen gastos por concepto de aportes a convenios (estudios y proyectos), a gastos legales (escrituración vivienda nueva), entre otros.

El Detalle de los gastos generales se muestra en la siguiente tabla:

Concepto	2020	%	2019	%
Estudios y proyectos	1.937.619	32,79%	3.588.728	47,99%
Organización de Eventos	37.002	0,63%	0	0,00%
Diseños y Estudios	3.880.228	65,67%	2.213.170	29,59%
Gastos Legales	41.747	0,71%	268.748	3,59%
Otros gastos generales	11.945	0,20%	1.407.770	18,82%
<b>Total</b>	<b>5.908.541</b>	<b>100%</b>	7.478.416	100%

**Los estudios y proyectos** corresponden a los costos en que incurre el Isvimed para la ejecución de los proyectos.

**Los diseños y estudios** corresponden a los recursos destinados para la elaboración de los diagnósticos requeridos para la ejecución del programa de mejoramientos.

**Los Gastos legales**, corresponden a los gastos y costos incurridos en los procesos de notaria, rentas y registro.

El Gasto Público Social por concepto de **Subsidios asignados**, son aquellos subsidios asignados para la adquisición de vivienda nueva, para el mejoramiento de vivienda, para la adquisición de vivienda usada y para el pago de arrendamiento temporal. Esta asignación se realiza con recursos de transferencias municipales (presupuesto), y con recursos que se encuentran en fiducia mercantil y encargos fiduciarios.

Es importante resaltar que el concepto de gasto público social se debe analizar en conjunto con los subsidios asignados más los gastos generales, ya que estos son los costos y gastos en que incurre el ISVIMED para el desarrollo de su cometido estatal y la solución de la necesidad básica insatisfecha –Vivienda. Su variación positiva comparada con el mismo periodo del año 2019 corresponde principalmente a la asignación de subsidios por parte del Instituto.

Sede Principal ISVIMED  
NIT 900.014.480-8  
📍 Calle 47D N° 75 - 240 / Código Postal 050034  
📞 (574) 430 4310 Medellín - Colombia



[info@isvimed.gov.co](mailto:info@isvimed.gov.co)

📍 Calle 47D N° 75 - 240 / Código Postal 050034  
📞 (574) 430 4310 Medellín - Colombia

[info@isvimed.gov.co](mailto:info@isvimed.gov.co)



Alcaldía de Medellín

**ISVIMED**

Instituto Social de Vivienda  
y Hábitat de Medellín

Concepto	2020	%	2019	%
<b>Subsidios Mejoramiento de Vivienda</b>	<b>9.393.506</b>	<b>64,69%</b>	25.589.614	69,47%
Sub. Mejora/to de Vivienda (Fideicomiso)	<b>9.359.520</b>		25.589.614	
Sub. Mejora/to de Vivienda (Encargos Fiduciarios )	<b>33.985</b>		0	
<b>Subsidios Vivienda Nueva</b>	<b>936.847</b>	<b>6,45%</b>	1.003.895	2,73%
Subsidio Vivienda Nueva (Encargos Fiduciarios)	<b>936.847</b>		669.408	
Proyectos Vivienda Nueva (Resoluciones)			334.486	
<b>Subsidios Vivienda Usada</b>	<b>463.712</b>	<b>3,19%</b>	2.862.031	7,77%
Subsidio Vivienda Usada (Encargos Fiduciarios)	<b>463.712</b>		2.862.031	
<b>Subsidios OPVS</b>	<b>44.460</b>	<b>0,31%</b>	0	0,00%
Subsidios OPVS (Encargos Fiduciarios)	<b>44.460</b>		0	
<b>Subsidios Arrendamiento Temporal</b>	<b>3.682.485</b>	<b>25,36%</b>	7.380.622	20,04%
Subsidio Arrendamiento Temporal	<b>3.682.485</b>		7.380.622	
<b>Total</b>	<b>14.521.009</b>	<b>100%</b>	36.836.161	100%

**Los Otros gastos:** corresponden a los demás gastos en que incurre la entidad contable pública para el cumplimiento de su cometido estatal.

#### Nota 15. Resultado del período

Al corte al 30 de junio de 2020 el Instituto Social de Vivienda y Hábitat de Medellín –ISVIMED - presenta un resultado CONTABLE FAVORABLE del ejercicio por valor de **\$30.925.711**.

Vale la pena resaltar que las entidades que comprenden el Gobierno General como es el caso de ISVIMED, desarrollan actividades orientadas hacia la producción y provisión, gratuita o a precios económicamente no significativos, de bienes o servicios, con fines de redistribución de la renta y la riqueza, HAY AUSENCIA DEL LUCRO y la naturaleza de sus recursos, su administración y su uso, están vinculados estrictamente al Presupuesto Público.

**ADRIANA GUTIERREZ MORALES**  
Contador TP 82060-T

Anexo 1: Los Indicadores Financieros, hacen parte integral de las Notas a los Estados Financieros

Sede Principal ISVIMED  
NIT 900.014.480-8  
Calle 47D N° 75 - 240 / Código Postal 050034  
(574) 430 4310 Medellín - Colombia



Calle 47D N° 75 - 240 / Código Postal 050034  
(574) 430 4310 Medellín - Colombia

info@isvimed.gov.co



## Alcaldía de Medellín

# ISVIMED

Instituto Social de Vivienda  
y Hábitat de Medellín

### ANEXO 1 INDICADORES A JUNIO 30 DE 2020

INDICADOR	FORMULA	RESULTADO	INTERPRETACIÓN
Razón corriente	<u>Activo corriente</u>	4,72	Tiene como objeto verificar las posibilidades que tiene el ISVIMED de afrontar compromisos económicos de corto plazo. Indica en qué proporción las exigibilidades a corto plazo, están cubiertas por activos corrientes que se esperan convertir a efectivo, en un período de tiempo igual o inferior al de la madurez de las obligaciones corrientes. Para el periodo analizado se puede evidenciar que el Instituto por cada peso adeudado, cuenta con 4,72 pesos soportados en activos corrientes para afrontar sus compromisos económicos a corto plazo. Vale la pena anotar que para el análisis de este indicador del total de activos corrientes se descontó el total del valor de los inventarios por considerarse un activo no corriente y que corresponde a terrenos y a costos acumulados de los proyectos, pero que por normatividad contable se debe presentar como activo corriente.
	Pasivo corriente		
Capital de trabajo	Activo corriente - Pasivo corriente	149.936.585	Para el periodo analizado el Isvimed una vez cancelado sus pasivos a corto plazo quedaría con un excedente de <b>\$149,936,585 (cifra expresada en miles de pesos)</b> para realizar inversiones temporales a corto plazo que le permitiría la maximización de los recursos. Vale la pena anotar que para el análisis de este indicador del total de activos corrientes se descontó el total del valor de los inventarios por considerarse un activo no corriente y que corresponde a terrenos y a costos acumulados de los proyectos, pero que por normatividad contable se debe presentar como activo corriente.
Solidez	<u>Activo total</u>	5,54	El Instituto presenta un resultado bastante positivo para el periodo analizado, lo que indica que el total de los pasivos se cubren en su totalidad con los activos que a la fecha tiene el Isvimed, lo que indica que la entidad está trabajando exclusivamente con su patrimonio.
	Pasivo total		
Apalancamiento total	<u>Pasivo total</u>	22,05%	Aunque el resultado del indicador es alto, no significa un riesgo alto para la Entidad, ya que sus pasivos corresponden todos a corto plazo y se encuentran cubiertos con los activos, y la entidad no ha adquirido deuda pública ni créditos financieros para financiar la ejecución y cumplimiento de su cometido estatal.
	Patrimonio		
Nivel de endeudamiento total	<u>Total pasivos</u>	18,07%	El endeudamiento del Instituto, alcanza un porcentaje del 18,07 % con respecto a los activos totales ,lo que evidencia claramente que cuenta con los recursos suficientes para cubrir sus compromisos a corto plazo.
	Total activos		
Nivel de endeudamiento financiero	Operaciones de crédito público y financiamiento con banca central + Operaciones de financiamiento e <u>instrumentos derivados</u>	0%	Mide el endeudamiento financiero del ISVIMED con relación a sus activos. Entre más alto este indicador, más compromisos con acreedores financieros. A la fecha de corte el Instituto no posee deuda pública ni operaciones de crédito público y financiamiento con banca central.
	Total activos		

Sede Principal ISVIMED

NIT 900.014.480-8

📍 Calle 47D N° 75 - 240 / Código Postal 050034

📞 (574) 430 4310 Medellín - Colombia



[info@isvimed.gov.co](mailto:info@isvimed.gov.co)

📍 Calle 47D N° 75 - 240 / Código Postal 050034

📞 (574) 430 4310 Medellín - Colombia

[info@isvimed.gov.co](mailto:info@isvimed.gov.co)



## Alcaldía de Medellín

# ISVIMED

Instituto Social de Vivienda  
y Hábitat de Medellín

INGRESOS			
Porcentaje de transferencias en el ingreso total	Ingresos por transferencias	99,7%	El resultado del indicador evidencia claramente la alta dependencia del Isvimed de los recursos girados por el Municipio de Medellín para el cumplimiento de su objeto social y de su funcionamiento
	Ingresos totales		
Porcentaje de excedentes financieros en el ingreso total	Ingresos por excedentes financieros	0,0%	Para la vigencia no se tienen ingresos por concepto de excedentes financieros decretados por el CONFIS.
	Ingresos totales		
GASTOS			
Porcentaje de gastos de administración y operación en el gasto total	Gastos de administración y operación	32%	El indicador muestra una participación de tan solo el 32% de los gastos en actividades de dirección, planeación, apoyo y en desarrollo de la operación básica del ISVIMED sobre los gastos totales. Lo que indica que la inversión de los recursos se está dirigiendo en un buen porcentaje a la inversión en gasto social.
	Gastos totales		
Porcentaje de gasto público social en el gasto total	Gasto público social	65%	El porcentaje del total de gastos destinados por el ISVIMED para satisfacer necesidades básicas es del 66% sobre el total de los gastos incurridos durante el periodo. Lo que indica que se está realizando una buena inversión en la solución de necesidades básicas insatisfechas de la población del Municipio de Medellín.
	Gastos totales		

Sede Principal ISVIMED  
 NIT 900.014.480-8  
 ● Calle 47D N° 75 - 240 / Código Postal 050034  
 ☎ (574) 430 4310 Medellín - Colombia

     
[info@isvimed.gov.co](mailto:info@isvimed.gov.co)

● Calle 47D N° 75 - 240 / Código Postal 050034  
 ● (574) 430 4310 Medellín - Colombia

  
[info@isvimed.gov.co](mailto:info@isvimed.gov.co)