



Alcaldía de Medellín  
**ISVIMED**  
 Instituto Social de Vivienda y Hábitat de Medellín


## INSTITUTO SOCIAL DE VIVIENDA Y HÁBITAT DE MEDELLÍN


### Estado de cambios en el Patrimonio Individual


A Julio 31 de 2020 y 2019

(Cifras Expresadas en miles de pesos)

| Estado de cambios en el patrimonio   | Capital Fiscal     | Resultado de Ejercicios Anteriores | Resultado del Ejercicio | Patrimonio Total   |
|--|--------------------|------------------------------------|-------------------------|--------------------|
| Patrimonio al 30 de junio de 2019  | 186.370.146        | 13.128.541                         | 30.207.355              | 229.706.042        |
| <b>Ajustes de periodos Anteriores</b>  |                    |                                    |                         |                    |
| Incremento (Disminución) por cambio en Políticas Contables                   | 0                  | 0                                  | 0                       | 0                  |
| Incremento (Disminución) por Ajustes de Periodos Anteriores                  | 0                  | 0                                  | 0                       | 0                  |
| Incremento (Disminución) por Proceso de Depuración y Sostenibilidad Contable | -6.351.633         | -710.197                           | 0                       | -7.061.830         |
| <b>Total Ajustes de Periodos Anteriores</b>                                  | <b>-6.351.633</b>  | <b>-710.197</b>                    | <b>0</b>                | <b>-7.061.830</b>  |
| <b>Ajustes Aplicación Normatividad</b>                                       |                    |                                    |                         |                    |
| Incremento(disminucion)saldos iniciales                                      | 0                  | 0                                  | 0                       | 0                  |
| <b>Resultado del Ejercicio</b>   |                    |                                    |                         |                    |
| Excedente (Deficit) del ejercicio 2019                                       | 0                  | -18.621.803                        | 424.257                 | -18.197.546        |
| Excedente (Deficit) del ejercicio 2020                                       | 0                  | 0                                  | 0                       | 0                  |
| <b>Total Resultado del ejercicio</b>   | <b>0</b>           | <b>-18.621.803</b>                 | <b>424.257</b>          | <b>-18.197.546</b> |
| <b>Patrimonio al 30 de Junio de 2020</b>                                     | <b>180.018.514</b> | <b>-6.203.459</b>                  | <b>30.631.612</b>       | <b>204.446.667</b> |

  
 JORGE IVAN TORRES RAMÍREZ  
 C.C 75.072.823  
 Director

  
 VERÓNICA ARIAS GÁRCES  
 C.C.1.128.272.317  
 Subdirectora Administrativa y Financiera

  
 ADRIANA GUTIERREZ MORALES  
 C.C.43.620.525  
 Contadora TP 82060-T